

T.C.

ULAŖTIRMA ve  
ALTYAPI BAKANLIĐI  
SİVİL HAVACILIK  
GENEL MÜDÜRLÜĐÜ

**2019 YILI  
KURUMSAL MALİ  
DURUM ve  
BEKLENTİLER  
RAPORU**



SİVİL HAVACILIK  
GENEL MÜDÜRLÜĐÜ



**T.C.**  
**ULAŖTIRMA VE ALTYAPI BAKANLIĐI**  
**SİVİL HAVACILIK GENEL MÜDÜRLÜĐÜ**

2019 YILI  
KURUMSAL MALİ DURUM  
ve  
BEKLENTİLER RAPORU

# ÖNSÖZ



5018 sayılı Kamu Mali Yönetimi ve Kontrol Kanununun 30'uncu maddesinde, genel yönetim kapsamındaki idarelerin, ilk altı aylık bütçe uygulama sonuçları, ikinci altı aya ilişkin beklentiler ve hedefler ile faaliyetlerini Temmuz ayı içinde kamuoyuna açıklayacakları hükme bağlanmıştır.

Söz konusu düzenleme ile kamu hizmetlerinin yürütülmesinde ve bütçe uygulamalarında saydamlığın ve hesap verilebilirliğin artırılması ve kamuoyunun kamu idareleri üzerindeki genel denetim ve gözetim fonksiyonunun sağlanması amaçlanmıştır.

Bu amaç doğrultusunda, Genel Müdürlüğümüzün yılın ilk altı aylık dönemine ilişkin bütçe uygulama sonuçlarının ve ikinci altı aya ilişkin beklentiler ve hedefler ile yapılması planlanan faaliyetlerinin yer aldığı "2019 Yılı Kurumsal Mali Durum ve Beklentiler Raporu" kamuoyunun bilgisine sunulmuştur.


**Bahri KESİCİ**  
**Genel Müdür V.**

# İÇİNDEKİLER

OCAK-HAZİRAN 2019 DÖNEMİ BÜTÇE UYGULAMA SONUÇLARI.....	5
A- Bütçe Giderleri.....	6
B- Bütçe Gelirleri.....	19
C- Finansman.....	23
OCAK-HAZİRAN 2019 DÖNEMİNDE YÜRÜTÜLEN FAALİYETLER.....	24
TEMMUZ-ARALIK 2019 DÖNEMİNE İLİŞKİN BEKLENTİLER VE HEDEFLER.....	36
A- Bütçe Giderleri.....	37
B- Bütçe Gelirleri.....	38
C- Finansman.....	38
TEMMUZ-ARALIK 2019 DÖNEMİNDE YÜRÜTÜLECEK FAALİYETLER.....	39



I. OCAK-HAZİRAN  
2019 DÖNEMİ  
BÜTÇE UYGULAMA  
SONUÇLARI





## BÜTÇE GİDERLERİ

Sivil Havacılık Genel Müdürlüğü 2019 yılı başlangıç ödeneği 51.394.000-TL olup, yılın ilk yarısında Harcama Birimlerinin talebi üzerine 3.925.200 -TL ödenek eklemesi yapılarak toplam ödenek 55.319.200-TL'ye ulaşmıştır.

Ekonomik sınıflandırmaya göre 2019 yılı bütçe giderlerinin 1. Düzeyde ilk altı aylık gerçekleşmesi aşağıdaki tabloda gösterilmektedir.

Tablo 1: Ekonomik Sınıflandırmaya Göre Altı Aylık Harcama Tutarları (1.Düzye)

KODU	ÖDENEK TÜRÜ	BAŞLANGIÇ ÖDENEĞİ	EKLEME	TOPLAM ÖDENEK	OCAK-HAZİRAN GERÇEKLEŞME	HARCAMA ORANI (%)
1	PERSONEL GİDERLERİ	33.453.000		33.453.000	18.499.524	55,3%
2	SOSYAL GÜVENLİK KURUMLARINA DEVLET PRİMİ GİDERLERİ	4.488.000		4.488.000	2.500.129	55,7%
3	MAL VE HİZMET ALIM GİDERLERİ	5.754.000	909.200	6.663.200	3.816.102	57,3%
5	CARİ TRANSFERLER	5.151.000	1.516.000	6.667.000	6.594.098	98,9%
6	SERMAYE GİDERLERİ	2.548.000	1.500.000	4.048.000	786.476	19,4%
<b>TOPLAM</b>		<b>51.394.000</b>	<b>3.925.200</b>	<b>55.319.200</b>	<b>32.196.329</b>	<b>58,2%</b>



Ekonomik sınıflandırmaya göre 2019 yılı bütçe giderlerinin 2. Düzeyde ilk altı aylık gerçekleşmesi aşağıdaki tabloda gösterilmektedir.

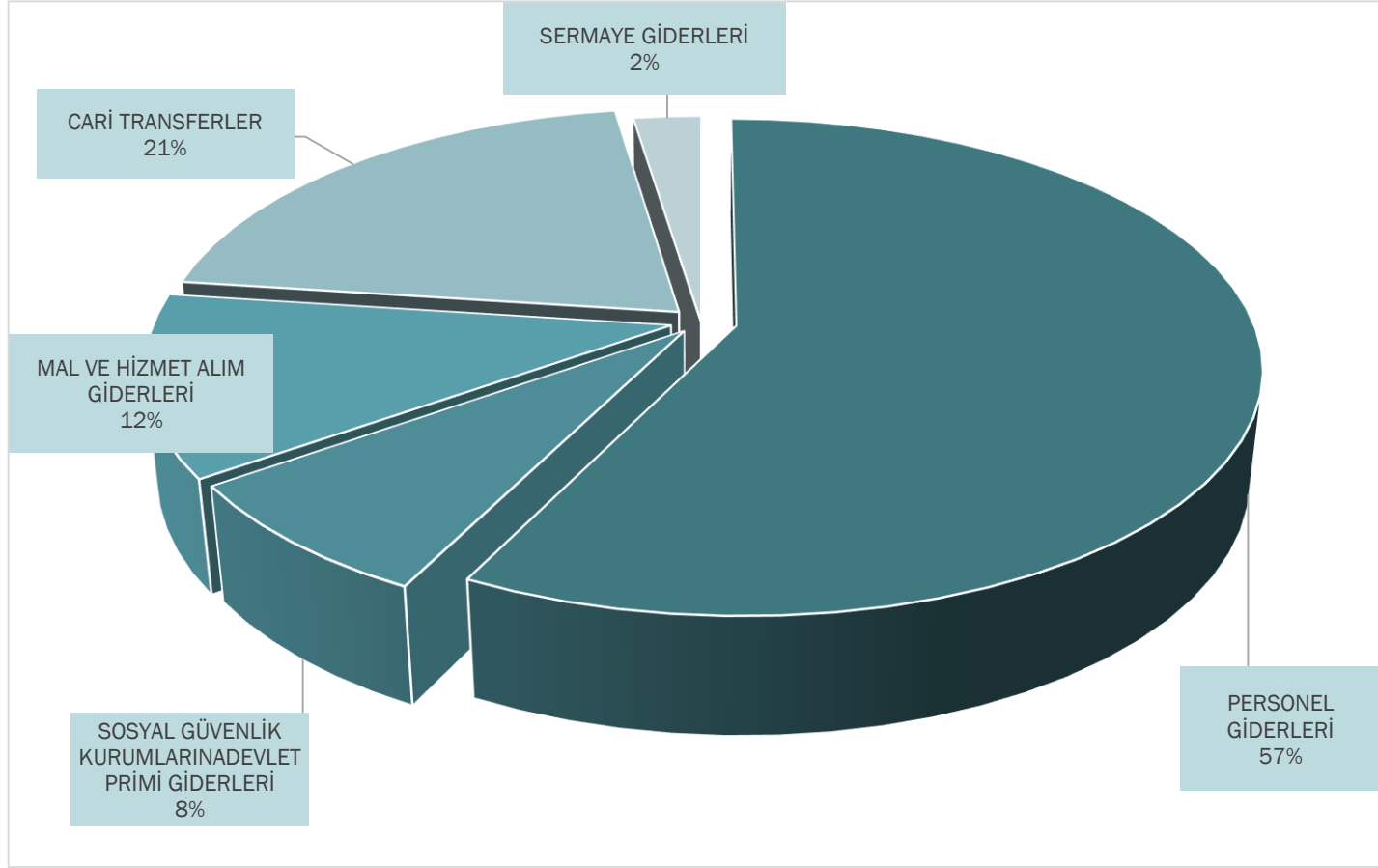
Tablo 2: Ekonomik Sınıflandırmaya Göre Altı Aylık Gerçekleşmeleri (2.Düzey)

	2018			2019			BİR ÖNCEKİ YILIN AYNI DÖNEMİNE GÖRE ARTIŞ ORANI (%)
	YILSONU GERÇEKLEŞME	OCAK-HAZİRAN GERÇEKLEŞME	GERÇEKLEŞME NİN YILSONUNA ORANI%	TOPLAM ÖDENEK	OCAK-HAZİRAN GERÇEKLEŞME	GERÇEKLEŞME NİN TOPLAM ÖDENEĞE ORANI%	
<b>BÜTÇE GİDERLERİ TOPLAMI</b>	<b>53.843.103</b>	<b>27.581.660</b>	<b>51,2%</b>	<b>55.319.200</b>	<b>32.196.329</b>	<b>58,2%</b>	<b>16,7%</b>
<b>01 - PERSONEL GİDERLERİ</b>	<b>27.968.383</b>	<b>13.434.491</b>	<b>48,0%</b>	<b>33.453.000</b>	<b>18.499.524</b>	<b>55,3%</b>	<b>37,7%</b>
MEMURLAR	8.421.602	4.319.012	51,3%	9.975.000	5.178.473	51,9%	19,9%
SÖZLEŞMELİ PERSONEL	17.801.633	8.552.359	48,0%	20.612.000	12.018.109	58,3%	40,5%
İŞÇİLER	1.745.148	563.120	32,3%	2.866.000	1.302.943	45,5%	131,4%
<b>02 - SOSYAL GÜVENLİK KURUMLARINA DEVLET PRİMİ GİDERLERİ</b>	<b>3.563.596</b>	<b>1.734.544</b>	<b>48,7%</b>	<b>4.488.000</b>	<b>2.500.129</b>	<b>55,7%</b>	<b>44,1%</b>
MEMURLAR	1.139.431	576.561	50,6%	1.338.000	683.986	51,1%	18,6%
SÖZLEŞMELİ PERSONEL	2.043.961	1.035.359	50,7%	2.520.000	1.542.299	61,2%	49,0%
İŞÇİLER	380.203	122.624	32,3%	630.000	273.844	43,5%	123,3%
<b>03 - MAL VE HİZMET ALIM GİDERLERİ</b>	<b>13.395.700</b>	<b>6.205.814</b>	<b>46,3%</b>	<b>6.663.200</b>	<b>3.816.102</b>	<b>57,3%</b>	<b>-38,5%</b>
TÜKETİME YÖNELİK MAL VE MALZEME ALIMLARI	1.655.501	676.710	40,9%	1.282.000	839.993	65,5%	24,1%
YOLLUKLAR	4.135.112	1.971.502	47,7%	1.863.800	1.238.742	66,5%	-37,2%
GÖREV GİDERLERİ	38.378	19.513	50,8%	285.000	18.354	6,4%	-5,9%
HİZMET ALIMLARI	5.718.501	2.772.411	48,5%	2.372.000	1.374.511	57,9%	-50,4%
TEMSİL VE TANITMA GİDERLERİ	1.312.091	425.532	32,4%	313.000	66.272	21,2%	-84,4%
MENKUL MAL, GAYRİMADDİ HAK ALIM, BAKIM VE ONARIM GİDERLERİ	392.497	290.585	74,0%	402.400	161.410	40,1%	-44,5%
GAYRİMENKUL MAL BAKIM VE ONARIM GİDERLERİ	143.620	49.560	34,5%	145.000	116.820	80,6%	135,7%
<b>05 - CARİ TRANSFERLER</b>	<b>4.781.849</b>	<b>4.712.351</b>	<b>98,5%</b>	<b>6.667.000</b>	<b>6.594.098</b>	<b>98,9%</b>	<b>39,9%</b>
GÖREV ZARARLARI	490.321	464.959	94,8%	630.000	609.024	96,7%	31,0%
KAR AMACI GÜTMİYEN KURULUŞLARA YAPILAN TRANSFERLER	75.000	31.250	41,7%	87.000	36.250	41,7%	16,0%
HANE HALKINA YAPILAN TRANSFERLER	386	0	0,0%	0	0	0,0%	0,0%
YURTDIŞINA YAPILAN TRANSFERLER	4.216.142	4.216.142	100,0%	5.950.000	5.948.824	100,0%	41,1%
<b>06 - SERMAYE GİDERLERİ</b>	<b>4.133.576</b>	<b>1.494.460</b>	<b>36,2%</b>	<b>4.048.000</b>	<b>786.476</b>	<b>19,4%</b>	<b>-47,4%</b>
GAYRİ MADDİ HAK ALIMLARI	3.228.296	1.063.882	33,0%	3.700.000	549.296	14,8%	-48,4%
GAYRİMENKUL SERMAYE ÜRETİM GİDERLERİ	581.399	249.513	42,9%	0	0	0,0%	-100,0%
GAYRİMENKUL BÜYÜK ONARIM GİDERLERİ	323.881	181.065	55,9%	348.000	237.180	68,2%	31,0%



Ekonomik sınıflandırmaya göre 2019 yılı ilk altı aylık harcamalarının, gider türlerine göre oranları grafikte gösterilmektedir.

Şekil 1: Ekonomik Sınıflandırmanın 1. Düzeyde İlk Altı Aylık Gider Toplamına Oranı (%)



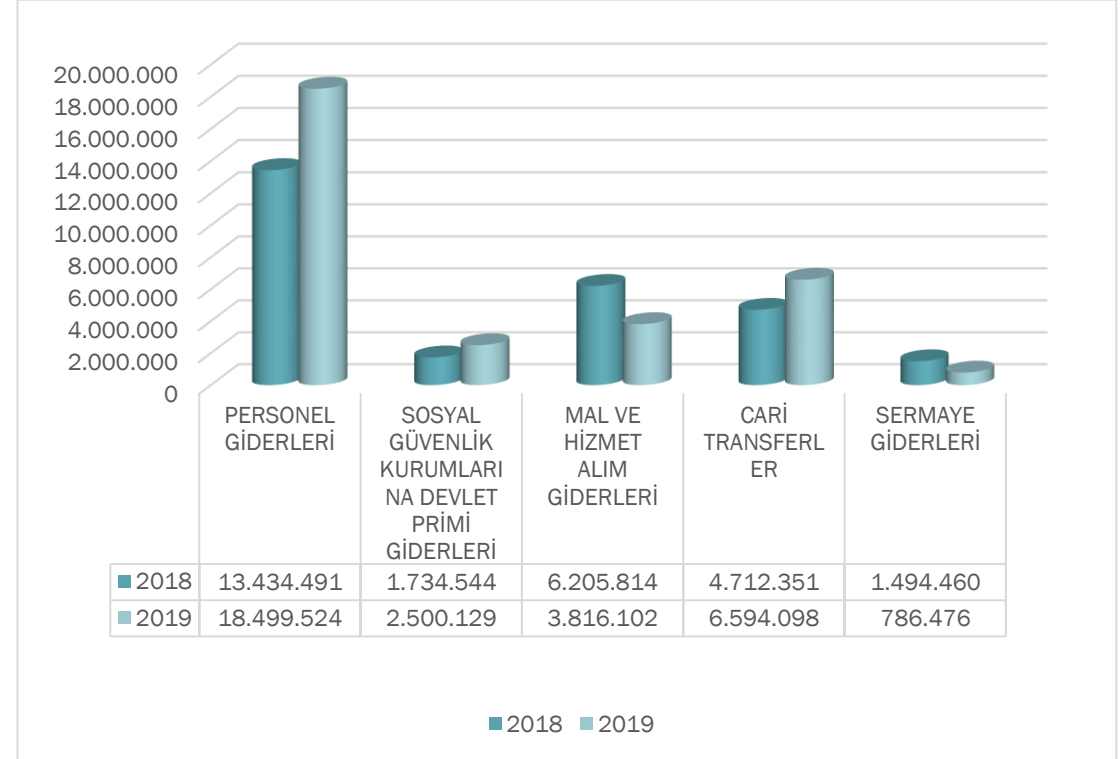


Ekonomik sınıflandırma 1. Düzeyine göre bütçe gider gerçekleştirmelerinin bir önceki yılın aynı dönemi ile karşılaştırması aşağıdaki gibidir.

*Tablo 3: 2018-2019 Yılları İtibariyle Ocak-Haziran Dönemi Gider Gerçekleşme Tutarları ile Artış Oranları Tablosu*

KODU	ÖDENEK TÜRÜ	OCAK - HAZİRAN DÖNEMİ GERÇEKLEŞME		ARTIŞ ORANI (%)
		2018	2019	
1	PERSONEL GİDERLERİ	13.434.491	18.499.524	37,7%
2	SOSYAL GÜVENLİK KURUMLARINA DEVLET PRİMİ GİDERLERİ	1.734.544	2.500.129	44,1%
3	MAL VE HİZMET ALIM GİDERLERİ	6.205.814	3.816.102	-38,5%
5	CARİ TRANSFERLER	4.712.351	6.594.098	39,9%
6	SERMAYE GİDERLERİ	1.494.460	786.476	-47,4%
<b>TOPLAM</b>		<b>27.581.660</b>	<b>32.196.329</b>	<b>16,7%</b>

*Şekil 2: 2018-2019 Yılları İtibariyle Ocak-Haziran Dönemi Karşılaştırmalı Harcama Tutarları Grafiği*



## 1. PERSONEL GİDERLERİ

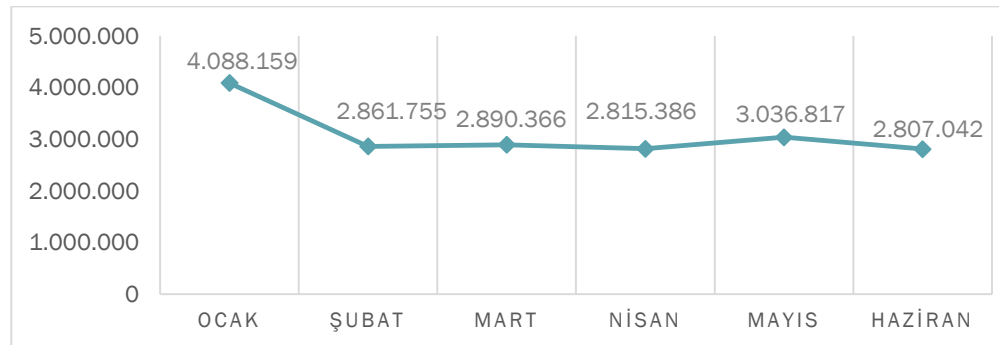
Genel Müdürlüğün 2019 yılı bütçesinde personel giderleri için 33.453.000-TL ödenek ayrılmıştır. Ocak-Haziran dönemini kapsayan ilk altı ayda personel giderleri için yapılan toplam harcama 18.499.524-TL'dir. 2019 yılı Ocak-Haziran döneminde personel giderleri için harcanan tutar toplam bütçe giderinin yüzde 57'sini, bu gider tertibindeki toplam ödenek tutarının ise yüzde 55,3'ünü oluşturmaktadır.

Personel giderleri için yapılan harcamaların detayı aşağıdaki tabloda gösterilmektedir.

Tablo 4: Personel Giderleri

AÇIKLAMA	BAŞLANGIÇ ÖDENEĞİ	OCAK-HAZİRAN DÖNEMİ GERÇEKLEŞME	HARCAMA ORANI(%)
MEMURLAR	9.975.000	5.178.473	51,9%
SÖZLEŞMELİ PERSONEL	20.612.000	12.018.109	58,3%
İŞÇİLER	2.866.000	1.302.943	45,5%
<b>TOPLAM</b>	<b>33.453.000</b>	<b>18.499.524</b>	<b>55,3%</b>

Şekil 3: Aylar İtibariyle Personel Giderleri



## 2. SOSYAL GÜVENLİK KURUMLARINA DEVLET PRİMİ GİDERLERİ

2019 yılı Genel Müdürlük bütçesinde Sosyal Güvenlik Kurumlarına Devlet Primi Giderleri için 4.488.000- TL ödenek ayrılmıştır. Sosyal Güvenlik Kurumlarına Devlet Primi Giderleri geçen yılın aynı dönemine göre yüzde 44,1 oranında artarak 2.500.129-TL olarak gerçekleşmiştir.

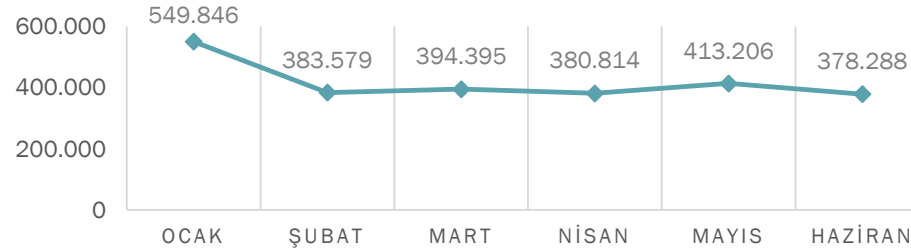
2019 yılı Ocak-Haziran döneminde Sosyal Güvenlik Kurumlarına Devlet Primi Giderleri için harcanan tutar toplam bütçe giderinin yüzde 8'ini, bu gider tertibindeki toplam ödenek tutarının ise yüzde 55,7'sini oluşturmaktadır.

Sosyal Güvenlik Kurumlarına Devlet Primi Giderlerinde yapılan harcamaların detayı aşağıdaki tabloda gösterilmektedir.

Tablo 5: Sosyal Güvenlik Kurumlarına Devlet Primi Giderleri

AÇIKLAMA	BAŞLANGIÇ ÖDENEĞİ	OCAK-HAZİRAN DÖNEMİ GERÇEKLEŞME	HARCAMA ORANI (%)
MEMURLAR	1.338.000	683.986	51,1%
SÖZLEŞMELİ PERSONEL	2.520.000	1.542.299	61,2%
İŞÇİLER	630.000	273.844	43,5%
<b>TOPLAM</b>	<b>4.488.000</b>	<b>2.500.129</b>	<b>55,7%</b>

Şekil 4: Aylar İtibariyle Sosyal Güvenlik Kurumu Devlet Primi Giderleri



### 3. MAL VE HİZMET ALIM GİDERLERİ

2019 yılı Genel Müdürlük bütçesinde mal ve hizmet alım giderleri için 5.754.000- TL ödenek ayrılmıştır. 2019 yılı Ocak-Haziran döneminde 909.200-TL ödenek eklenerek toplam ödenek tutarı 6.663.200-TL 'ye ulaşmıştır. Mal ve hizmet alım giderleri geçen yılın aynı dönemine göre yüzde 38,4 oranında azalarak 3.816.102-TL olarak gerçekleşmiştir.

2019 yılı Ocak-Haziran döneminde Mal ve hizmet alım giderleri için harcanan tutar, toplam bütçe giderinin yüzde 12'sini bu gider tertibindeki toplam ödenek tutarının ise yüzde 57,3'ünü oluşturmaktadır.

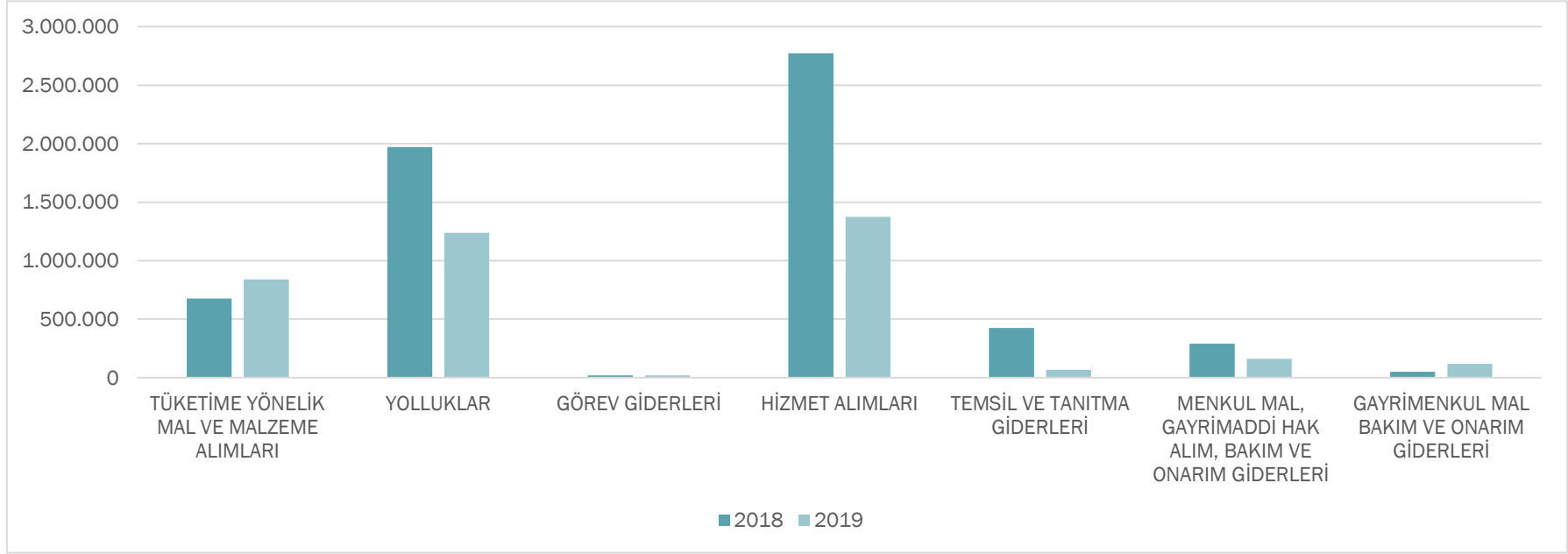
Mal ve hizmet kalemlerindeki harcama detayları aşağıdaki tabloda yer almaktadır.

Tablo 6: Mal ve Hizmet Alım Giderleri

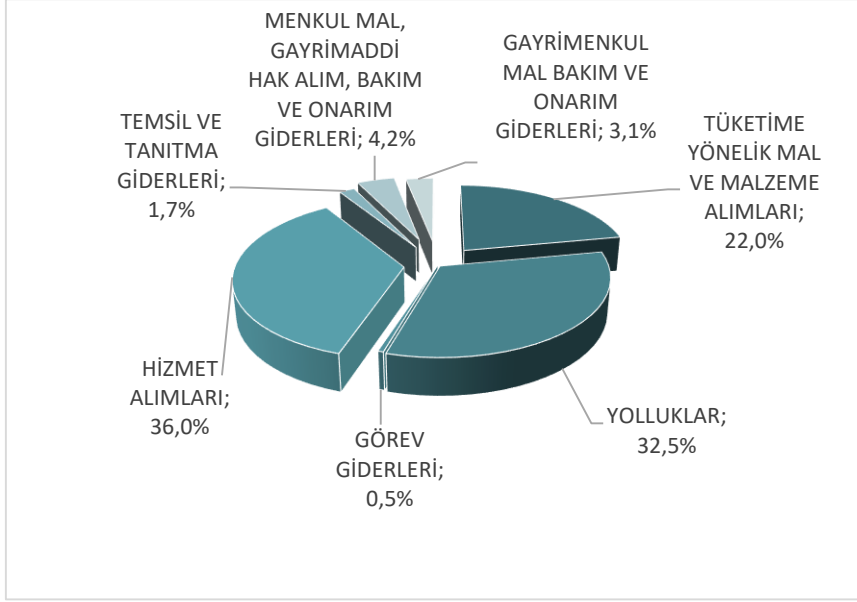
AÇIKLAMA	BAŞLANGIÇ ÖDENEĞİ	EKLENEN	TOPLAM ÖDENEK	OCAK-HAZİRAN DÖNEMİ GERÇEKLEŞME	HARCAMA ORANI %
<b>03 - MAL VE HİZMET ALIM GİDERLERİ</b>	<b>5.754.000</b>	<b>909.200</b>	<b>6.663.200</b>	<b>3.816.102</b>	<b>57,3%</b>
TÜKETİME YÖNELİK MAL VE MALZEME ALIMLARI	1.162.000	120.000	1.282.000	839.993	65,5%
YOLLUKLAR	1.307.000	556.800	1.863.800	1.238.742	66,5%
GÖREV GİDERLERİ	285.000	0	285.000	18.354	6,4%
HİZMET ALIMLARI	2.152.000	220.000	2.372.000	1.374.511	57,9%
TEMSİL VE TANITMA GİDERLERİ	313.000	0	313.000	66.272	21,2%
MENKUL MAL, GAYRİMADDİ HAK ALIM, BAKIM VE ONARIM GİDERLERİ	390.000	12.400	402.400	161.410	40,1%
GAYRİMENKUL MAL BAKIM VE ONARIM GİDERLERİ	145.000	0	145.000	116.820	80,6%



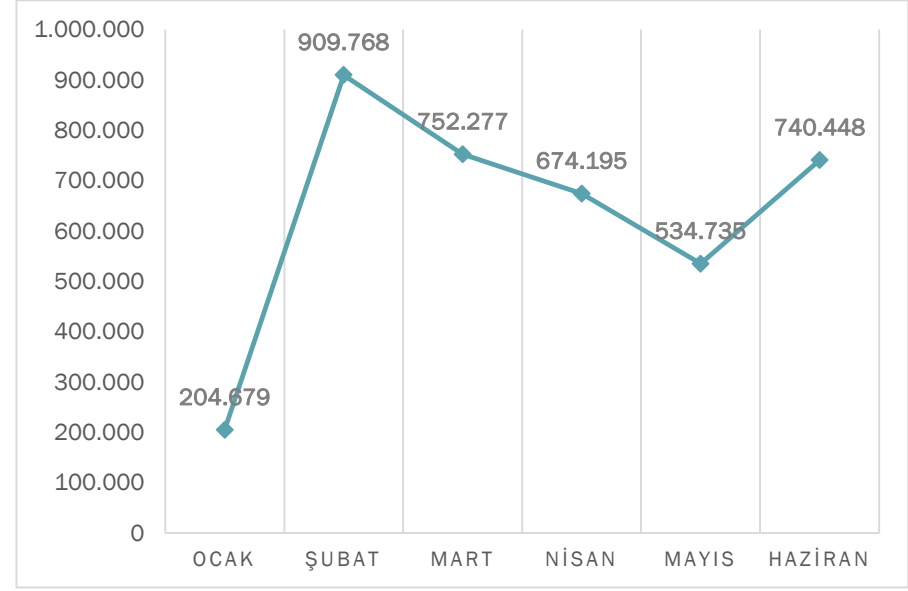
Şekil 5: 2018-2019 Yılları itibariyle Ocak-Haziran Dönemi Mal ve Hizmet Alım Giderleri Tertibinin Karşılaştırmalı Harcama Tutarları Tablosu



Şekil 6: Mal ve Hizmet Alım Giderleri Tertibinin Gider Türleri İtibariyle Harcama Yüzdeleri Grafiği



Şekil 7: Aylar İtibariyle Mal ve Hizmet Alım Giderleri Tertibinin Harcama Tutarları



Mal ve hizmet alım giderleri içinde en büyük harcama payını yüzde 36,0 ile Hizmet Alımları almaktadır. Ardından yüzde 32,5 ile Yolluklar ve yüzde 22 ile Tüketime Yönelik Mal ve Malzeme Alımları gelmektedir.



#### 4. CARİ TRANSFERLER

Cari transferler için 2019 yılı Genel Müdürlük bütçesinde 5.151.000-TL ödenek ayrılmıştır. 2019 yılı Ocak-Haziran döneminde 1.516.000-TL ödenek eklenerek toplam ödenek tutarı 6.667.000-TL 'ye ulaşmıştır. Ocak-Haziran dönemini kapsayan ilk altı aylık dönemde söz konusu harcama kaleminden 6.594.098-TL harcanmış olup, 2019 yılı Ocak-Haziran döneminde Cari transferler için harcanan tutar toplam ödeneğin % 98,9'unu oluşturmaktadır.

Cari transferler kapsamındaki harcama kalemlerinin ilk altı aylık harcamalarının detayları aşağıdaki tabloda gösterilmektedir.

Tablo 7: Cari Transferler

AÇIKLAMA	BAŞLANGIÇ ÖDENEĞİ	EKLENEN	TOPLAM ÖDENEK	OCAK-HAZİRAN DÖNEMİ GERÇEKLEŞME	HARCAMA ORAN (%)
GÖREV ZARARLARI	550.000	80.000	630.000	609.024	96,7%
KAR AMACI GÜTMİYEN KURULUŞLARA YAPILAN TRANSFERLER	87.000	0	87.000	36.250	41,7%
YURTDIŞINA YAPILAN TRANSFERLER	4.514.000	1.436.000	5.950.000	5.948.824	100,0%
<b>TOPLAM</b>	<b>5.151.000</b>	<b>1.516.000</b>	<b>6.667.000</b>	<b>6.594.098</b>	<b>98,9%</b>

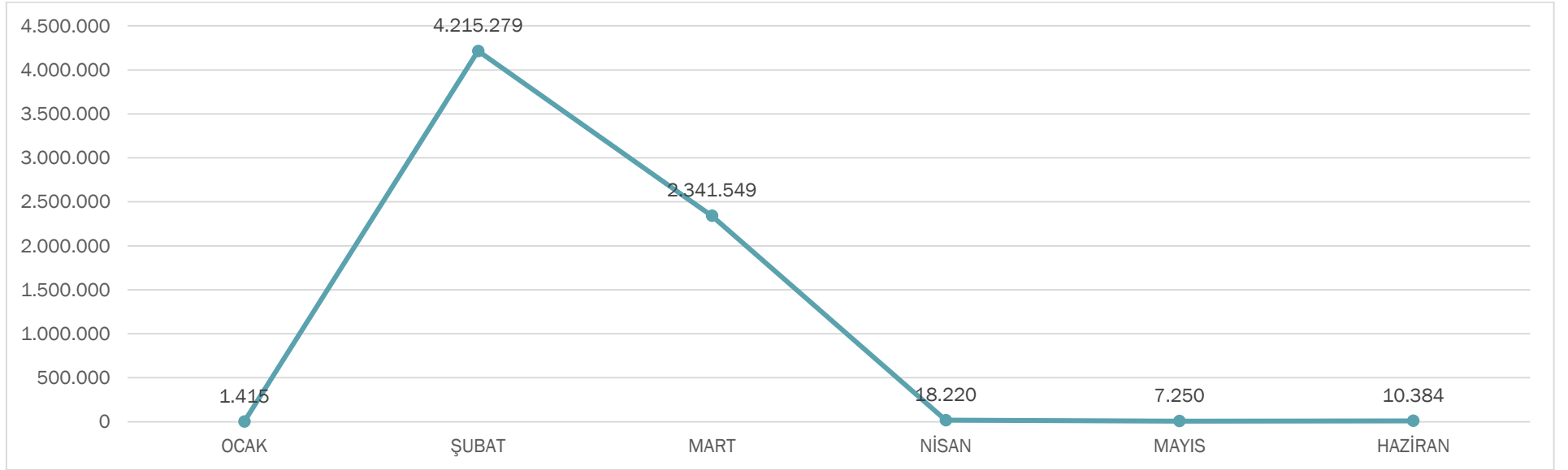
2019 yılında Genel Müdürlük bütçesine Görev Zararları tertibinden mevzuatı gereği Sosyal Güvenlik Kurumu'na ödenmesi gereken %20 Ek Karşılık Prim Tutarları için belirlenen 550.000-TL'lik başlangıç ödeneğine 80.000-TL ödenek eklenerek toplam ödenek tutarı 630.000-TL 'ye ulaşmıştır. Söz konusu harcama kaleminden ilk altı ayda 609.024-TL harcama gerçekleşmiştir.

Kar Amacı Gütmeyen Kuruluşlara Yapılan Transferler tertibine ayrılan 87.000-TL ödenekten 36.250-TL personelin öğle yemeği katkı payı olarak harcanmıştır.



Ülkemizin üyesi olduğu Uluslararası Kuruluşlara üyelik aidatı için Yurt Dışına Yapılan Transferler harcama kalemine 2019 yılı için 4.514.000-TL ödenek konulmuştur. Ancak, Uluslararası Kuruluşlarda Ülkemizin statüsünün yükselmesi sebebiyle ödenmesi gereken üyelik aidatının artması ve döviz kurunun TL aleyhine değişmesi ile Genel Müdürlüğümüzün 2019 yılı bütçesi için Maliye Bakanlığı'nca öngörülen başlangıç ödeneğinin yetersiz olmasından dolayı 1.436.000-TL ödenek eklenerek 5.950.000-TL toplam ödenek tutarına ulaşılmıştır. Bu gider tertibindeki toplam ödeneğin yüzde 100,0'ne karşılık gelen 5.948.824-TL ödenek kullanılmıştır.

Şekil 8: Cari Transferler (Ocak – Haziran 2019)





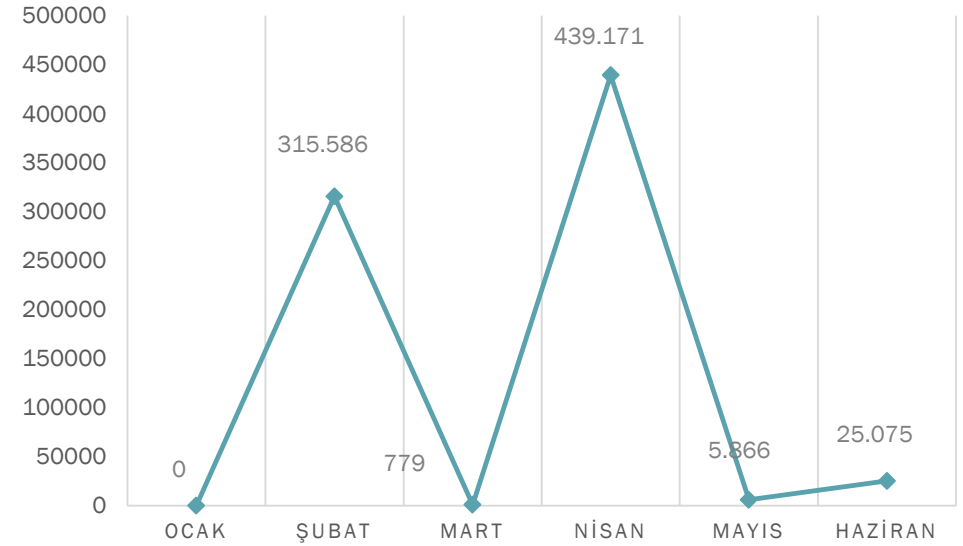
## 5. SERMAYE GİDERLERİ

2019 yılında Genel Müdürlüğümüzün yatırımlarını gerçekleştirmek amacıyla sermaye giderleri için Genel Müdürlük bütçesine 2.548.000-TL ödenek konulmuştur. Bu ödenğin Ocak-Haziran döneminde harcama toplamı 786.476-TL olup 2019 yılı Ocak-Haziran döneminde Sermaye Giderleri için harcanan tutar toplam bütçe giderinin yüzde 2'sini Sermaye giderleri tertibine konulan başlangıç ödenğinin ise %30,9'unu oluşturmaktadır.

Tablo 8: SHGM 2018 Yılı Yatırım Projeleri

AÇIKLAMA	BAŞLANGIÇ ÖDENEĞİ	EKLENEN	TOPLAM ÖDENEK	OCAK-HAZİRAN DÖNEMİ GERÇEKLEŞME	HARCAMA ORAN %
<b>BİLGİSAYAR YAZILIMI</b>	2.200.000	1.500.000	3.700.000	549.296	25,0%
<b>BAKIM ONARIM TADİLAT</b>	348.000	0	348.000	237.180	68,2%
<b>TOPLAM</b>	<b>2.548.000</b>	<b>1.500.000</b>	<b>4.048.000</b>	<b>786.476</b>	<b>30,9%</b>

Şekil 9. Sermaye Giderleri



Bilgisayar Yazılımı Projesi ile SHGM Otomasyon Projesinin yanında Genel Müdürlük birimlerinin bilgisayar donanım, yazılım alımı ve onarımına ilişkin ihtiyaçları karşılanmakta olup, ilk altı aylık dönemde 549.296 -TL harcama gerçekleşmiştir.

Genel Müdürlüğe tahsisli olan hizmet binasının büyük onarımlarının yapıldığı Hizmet Binası Bakım Onarım Tadilat Projesinin 2019 yılı ödenği 348.000-TL olup, Ocak-Haziran döneminde 237.180-TL harcama gerçekleşmiştir.



Tablo 9. Bütçe Giderlerinin Gelişimi (Ocak - Haziran 2019)

	2018 GERÇEKLEŞME TOPLAMI	2019 BAŞLANGIÇ ÖDENEĞİ	OCAK GERÇEKLEŞME		ŞUBAT GERÇEKLEŞME		MART GERÇEKLEŞME		NİSAN GERÇEKLEŞME		MAYIS GERÇEKLEŞME		HAZİRAN GERÇEKLEŞME		OCAK-HAZİRAN GERÇEKLEŞME TOPLAMI		ARTIŞ ORANI * (%)	OCAK-HAZİRAN GERÇEK ORANI ** (%)	
			2018	2019	2018	2019	2018	2019	2018	2019	2018	2019	2018	2019	2018	2019		2018	2019
<b>BÜTÇE GİDERLERİ TOPLAMI</b>	<b>53.843.103</b>	<b>51.394.000</b>	<b>3.335.211</b>	<b>4.844.099</b>	<b>7.905.269</b>	<b>8.685.967</b>	<b>4.111.914</b>	<b>6.379.367</b>	<b>4.233.891</b>	<b>4.327.786</b>	<b>3.823.048</b>	<b>3.997.874</b>	<b>4.172.327</b>	<b>3.961.237</b>	<b>27.581.660</b>	<b>32.196.329</b>	<b>16,73</b>	<b>51,23</b>	<b>62,65</b>
<b>01 - PERSONEL GİDERLERİ</b>	<b>27.968.383</b>	<b>33.453.000</b>	<b>2.753.947</b>	<b>4.088.159</b>	<b>2.042.206</b>	<b>2.861.755</b>	<b>2.028.620</b>	<b>2.890.366</b>	<b>2.047.024</b>	<b>2.815.386</b>	<b>2.166.538</b>	<b>3.036.817</b>	<b>2.396.156</b>	<b>2.807.042</b>	<b>13.434.491</b>	<b>18.499.524</b>	<b>37,70</b>	<b>48,03</b>	<b>55,30</b>
MEMURLAR	8.421.602	9.975.000	904.346	1.187.392	699.756	803.340	668.009	794.709	699.074	795.362	681.227	797.911	666.600	799.759	4.319.012	5.178.473	19,90	51,28	51,91
SÖZLEŞMELİ PERSONEL	17.801.633	20.612.000	1.849.601	2.626.728	1.342.450	1.876.354	1.360.611	1.909.528	1.347.950	1.836.721	1.326.508	1.940.332	1.325.239	1.828.446	8.552.359	12.018.109	40,52	48,04	58,31
İŞÇİLER	1.745.148	2.866.000	0	274.039	0	182.061	0	186.128	0	183.304	158.803	298.574	404.317	178.837	563.120	1.302.943	131,38	32,27	45,46
GEÇİCİ PERSONEL	0	0	0	0	0	0	0	0	0	0	0	0	0	0	0	0	0	0	0
DİĞER PERSONEL	0	0	0	0	0	0	0	0	0	0	0	0	0	0	0	0	0	0	0
<b>02 - SOSYAL GÜVENLİK KURUMLARINA DEVLET PRİMİ GİDERLERİ</b>	<b>3.563.596</b>	<b>4.488.000</b>	<b>361.376</b>	<b>549.846</b>	<b>251.105</b>	<b>383.579</b>	<b>251.938</b>	<b>394.395</b>	<b>250.319</b>	<b>380.814</b>	<b>282.807</b>	<b>413.206</b>	<b>336.998</b>	<b>378.288</b>	<b>1.734.544</b>	<b>2.500.129</b>	<b>44,14</b>	<b>48,67</b>	<b>55,71</b>
MEMURLAR	1.139.431	1.338.000	129.354	160.310	94.928	106.411	88.423	103.799	88.621	103.812	87.125	105.439	88.110	104.217	576.561	683.986	18,63	50,60	51,12
SÖZLEŞMELİ PERSONEL	2.043.961	2.520.000	232.022	329.687	156.178	237.996	163.516	250.541	161.699	237.468	161.004	251.382	160.941	235.224	1.035.359	1.542.299	48,96	50,65	61,20
İŞÇİLER	380.203	630.000	0	59.849	0	39.173	0	40.056	0	39.534	34.677	56.385	87.947	38.847	122.624	273.844	123,32	32,25	43,47
GEÇİCİ PERSONEL	0	0	0	0	0	0	0	0	0	0	0	0	0	0	0	0	0	0	0
DİĞER PERSONEL	0	0	0	0	0	0	0	0	0	0	0	0	0	0	0	0	0	0	0
<b>03 - MAL VE HİZMET ALIM GİDERLERİ</b>	<b>13.395.700</b>	<b>5.754.000</b>	<b>210.821</b>	<b>204.679</b>	<b>952.157</b>	<b>909.768</b>	<b>1.331.705</b>	<b>752.277</b>	<b>1.548.883</b>	<b>674.195</b>	<b>1.147.426</b>	<b>534.735</b>	<b>1.014.821</b>	<b>740.448</b>	<b>6.205.814</b>	<b>3.816.102</b>	<b>-38,51</b>	<b>46,33</b>	<b>66,32</b>
ÜRETİME YÖNELİK MAL VE MALZEME ALIMLARI	0	0	0	0	0	0	0	0	0	0	0	0	0	0	0	0	0,00	0,00	0,00
TÜKETİME YÖNELİK MAL VE MALZEME ALIMLARI	1.655.501	1.162.000	37.276	67.200	153.176	277.973	132.678	167.019	149.929	129.834	62.590	85.235	141.062	112.732	676.710	839.993	24,13	40,88	72,29
YOLLUKLAR	4.135.112	1.307.000	71.850	77.046	282.390	237.798	350.519	207.940	424.817	212.946	475.204	152.372	366.722	350.641	1.971.502	1.238.742	-37,17	47,68	94,78
GÖREV GİDERLERİ	38.378	285.000	0	217	2.504	386	1.110	958	7.094	17.731	5.834	222	1.812	19.513	18.354	-5,94	50,85	6,44	
HİZMET ALIMLARI	5.718.501	2.152.000	80.898	35.545	501.474	334.872	775.201	282.413	680.333	180.998	467.420	277.102	267.086	263.581	2.772.411	1.374.511	-50,42	48,48	63,87
TEMSİL VE TANITMA GİDERLERİ	1.312.091	313.000	20.798	24.888	12.588	0	11.576	12.479	148.151	14.788	48.573	12.096	183.846	2.021	425.532	66.272	-84,43	32,43	21,17
MENKUL MAL, GAYRİMADDİ HAK ALIM, BAKIM VE ONARIM GİDERLERİ	392.497	390.000	0	2.313	56.622	61.345	61.847	144.696	31.184	26.347	2.097	55.884	9.660	290.585	161.410	-44,45	74,03	41,39	
GAYRİMENKUL MAL BAKIM VE ONARIM GİDERLERİ	143.620	145.000	0	0	0	0	0	19.470	0	97.350	49.560	0	0	49.560	116.820	135,71	34,51	80,57	
TEDAVİ VE CENAZE GİDERLERİ	0	0	0	0	0	0	0	0	0	0	0	0	0	0	0	0	0	0	0
<b>04 - FAİZ GİDERLERİ</b>	<b>0</b>	<b>0</b>	<b>0</b>	<b>0</b>	<b>0</b>	<b>0</b>	<b>0</b>	<b>0</b>	<b>0</b>	<b>0</b>	<b>0</b>	<b>0</b>	<b>0</b>	<b>0</b>	<b>0</b>	<b>0</b>	<b>0</b>	<b>0</b>	<b>0</b>
KAMU KURUMLARINA ÖDENEN İÇ BORÇ FAİZ GİDERLERİ	0	0	0	0	0	0	0	0	0	0	0	0	0	0	0	0	0	0	0
DİĞER İÇ BORÇ FAİZ GİDERLERİ	0	0	0	0	0	0	0	0	0	0	0	0	0	0	0	0	0	0	0
DIŞ BORÇ FAİZ GİDERLERİ	0	0	0	0	0	0	0	0	0	0	0	0	0	0	0	0	0	0	0
ISKONTO GİDERLERİ	0	0	0	0	0	0	0	0	0	0	0	0	0	0	0	0	0	0	0
KISA VADELİ NAKİT İŞLEMLERE AİT FAİZ GİDERLERİ	0	0	0	0	0	0	0	0	0	0	0	0	0	0	0	0	0	0	0
<b>05 - CARİ TRANSFERLER</b>	<b>4.781.849</b>	<b>5.151.000</b>	<b>9.066</b>	<b>1.415</b>	<b>4.368.281</b>	<b>4.215.279</b>	<b>297.206</b>	<b>2.341.549</b>	<b>15.368</b>	<b>18.220</b>	<b>6.250</b>	<b>7.250</b>	<b>16.180</b>	<b>10.384</b>	<b>4.712.351</b>	<b>6.594.098</b>	<b>39,93</b>	<b>98,55</b>	<b>128,02</b>
GÖREV ZARARLARI	490.321	550.000	9.066	1.415	435.863	579.400	982	14.104	9.118	10.970	0	0	9.930	3.134	464.959	609.024	30,98	94,83	110,73
HAZINE YARDIMLARI	0	0	0	0	0	0	0	0	0	0	0	0	0	0	0	0	0	0	0
KAR AMACI GÜTMEYEN KURULUŞLARA YAPILAN TRANSFERLER	75.000	87.000	0	0	6.250	7.250	6.250	7.250	6.250	7.250	6.250	7.250	6.250	7.250	31.250	36.250	16,00	41,67	41,67
HANE HALKINA YAPILAN TRANSFERLER	386	0	0	0	0	0	0	0	0	0	0	0	0	0	0	0	0	0	0
DEVLET SOSYAL GÜVENLİK KURUMLARINDAN HANE HALKINA YAPILAN FAYDA ÖDEMELERİ	0	0	0	0	0	0	0	0	0	0	0	0	0	0	0	0	0	0	0
YURTDIŞINA YAPILAN TRANSFERLER	4.216.142	4.514.000	0	0	3.926.168	3.628.629	289.974	2.320.195	0	0	0	0	0	0	4.216.142	5.948.824	41,10	100,00	131,79
GELİRDEN AYRILAN PAYLAR	0	0	0	0	0	0	0	0	0	0	0	0	0	0	0	0	0	0	0
<b>06 - SERMAYE GİDERLERİ</b>	<b>4.133.576</b>	<b>2.548.000</b>	<b>0</b>	<b>0</b>	<b>291.519</b>	<b>315.586</b>	<b>202.445</b>	<b>779</b>	<b>372.297</b>	<b>439.171</b>	<b>220.027</b>	<b>5.866</b>	<b>408.172</b>	<b>25.075</b>	<b>1.494.460</b>	<b>786.476</b>	<b>-47,37</b>	<b>36,15</b>	<b>30,87</b>
MAMUL MAL ALIMLARI	0	0	0	0	0	0	0	0	0	0	0	0	0	0	0	0	0	0	0
MENKUL SERMAYE ÜRETİM GİDERLERİ	0	0	0	0	0	0	0	0	0	0	0	0	0	0	0	0	0	0	0
GAYRİ MADDİ HAK ALIMLARI	3.228.296	2.200.000	0	0	253.234	118.526	138.725	779	364.925	399.051	140.967	5.866	166.031	25.075	1.063.882	549.296	-48,37	32,95	24,97
GAYRİMENKUL ALIMLARI VE KAMULAŞTIRMASI	0	0	0	0	0	0	0	0	0	0	0	0	0	0	0	0	0	0	0
GAYRİMENKUL SERMAYE ÜRETİM GİDERLERİ	581.399	0	0	0	0	0	0	0	7.372	0	0	0	242.141	0	249.513	0	0,00	42,92	0,00
MENKUL MALLARIN BÜYÜK ONARIM GİDERLERİ	0	0	0	0	0	0	0	0	0	0	0	0	0	0	0	0	0	0	0
GAYRİMENKUL BÜYÜK ONARIM GİDERLERİ	323.881	348.000	0	0	38.285	197.060	63.720	0	40.120	79.060	0	0	0	181.065	237.180	30,99	55,90	68,16	
STOK ALIMLARI (SAVUNMA DIŞINDA)	0	0	0	0	0	0	0	0	0	0	0	0	0	0	0	0	0,00	0,00	0,00
DİĞER SERMAYE GİDERLERİ	0	0	0	0	0	0	0	0	0	0	0	0	0	0	0	0	0,00	0,00	0,00
<b>07 - SERMAYE TRANSFERLERİ</b>	<b>0</b>	<b>0</b>	<b>0</b>	<b>0</b>	<b>0</b>	<b>0</b>	<b>0</b>	<b>0</b>	<b>0</b>	<b>0</b>	<b>0</b>	<b>0</b>	<b>0</b>	<b>0</b>	<b>0</b>	<b>0</b>	<b>0,00</b>	<b>0,00</b>	<b>0,00</b>
YURTİÇİ SERMAYE TRANSFERLERİ	0	0	0	0	0	0	0	0	0	0	0	0	0	0	0	0	0,00	0,00	0,00
YURTDIŞI SERMAYE TRANSFERLERİ	0	0	0	0	0	0	0	0	0	0	0	0	0	0	0	0	0,00	0,00	0,00
<b>08 - BORÇ VERME</b>	<b>0</b>	<b>0</b>	<b>0</b>	<b>0</b>	<b>0</b>	<b>0</b>	<b>0</b>	<b>0</b>	<b>0</b>	<b>0</b>	<b>0</b>	<b>0</b>	<b>0</b>	<b>0</b>	<b>0</b>	<b>0</b>	<b>0,00</b>	<b>0,00</b>	<b>0,00</b>
YURTİÇİ BORÇ VERME	0	0	0	0	0	0	0	0	0	0	0	0	0	0	0	0	0,00	0,00	0,00
YURTDIŞI BORÇ VERME	0	0	0	0	0	0	0	0	0	0	0	0	0	0	0	0	0,00	0,00	0,00
<b>09 - YEDEK ÖDENEKLER</b>	<b>0</b>	<b>0</b>	<b>0</b>	<b>0</b>	<b>0</b>	<b>0</b>	<b>0</b>	<b>0</b>	<b>0</b>	<b>0</b>	<b>0</b>	<b>0</b>	<b>0</b>	<b>0</b>	<b>0</b>	<b>0</b>	<b>0,00</b>	<b>0,00</b>	<b>0,00</b>





## BÜTÇE GELİRLERİ

Ekonomik sınıflandırmanın 1. Düzeyine göre 2019 yılı bütçe gelirlerinin ilk altı aylık gerçekleşmesi aşağıdaki tabloda gösterilmektedir.

Tablo 10: SHGM 2019 Yılı Bütçe Gelirleri

AÇIKLAMA	BÜTÇE TAHMİNİ	OCAK-HAZİRAN GERÇEKLEŞME	GERÇEKLEŞME ORANI %
<b>Teşebbüs ve Mülkiyet Gelirleri</b>	50.376.000	40.832.181	81,1%
<b>Diğer Gelirler</b>	26.624.000	26.003.612	97,7%
<b>TOPLAM</b>	<b>77.000.000</b>	<b>66.835.793</b>	<b>86,8%</b>

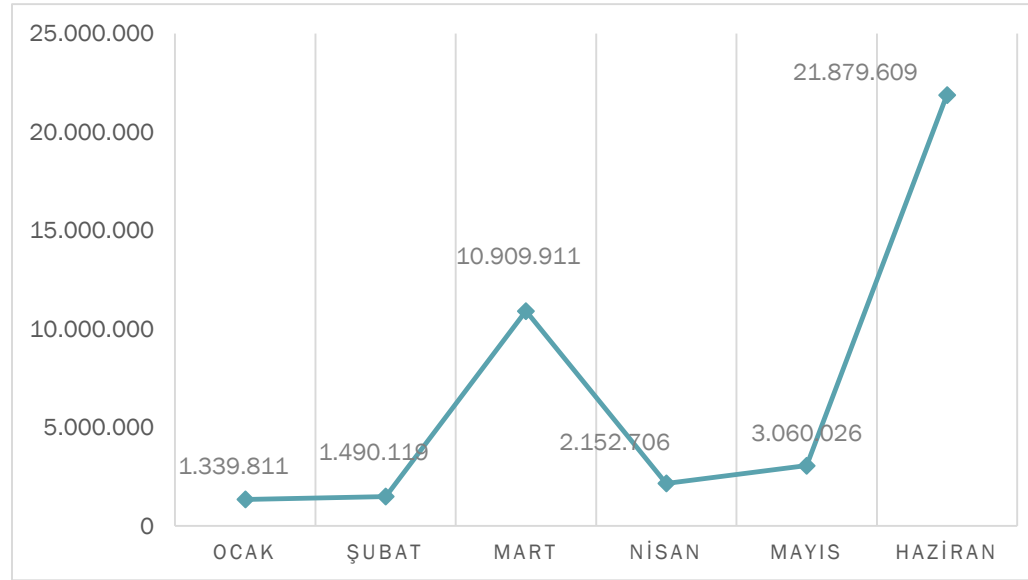


## 1. Teşebbüs ve Mülkiyet Gelirleri

Tablo 11: Teşebbüs ve Mülkiyet Gelirleri

AÇIKLAMA	BÜTÇE TAHMİNİ	OCAK-HAZİRAN GERÇEKLEŞME TOPLAMI	GERÇEKLEŞME ORANI %
Mal ve Hizmet Satış Gelirleri	3.626.000	874.659	24,1%
Malların kullanma veya faaliyette bulunma izni gelirleri	46.750.000	39.957.522	85,5%
<b>TOPLAM</b>	<b>50.376.000</b>	<b>40.832.181</b>	<b>81,1%</b>

Şekil 10. Teşebbüs ve Mülkiyet Gelirleri

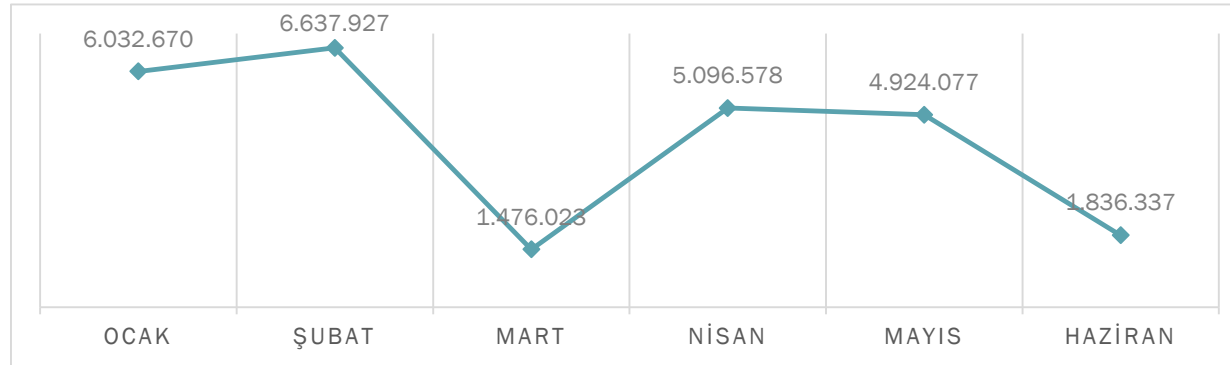


## 2. Diğer Gelirler

Tablo 12: Diğer Gelirler

AÇIKLAMA	BÜTÇE TAHMİNİ	OCAK-HAZİRAN GERÇEKLEŞME TOPLAMI	GERÇEKLEŞME ORANI (%)
Faiz Gelirleri	16.004.000	21.138.682	132,1%
Kişi ve Kurumlardan Alınan Paylar	10.500.000	4.745.930	45,2%
Diğer Çeşitli Gelirler	120.000	119.000	99,2%
<b>TOPLAM</b>	<b>26.624.000</b>	<b>26.003.612</b>	<b>97,7%</b>

Şekil 11. Diğer Gelirler



Tablo 13: Bütçe Gelirlerinin Gelişimi

BÜTÇE GELİRLERİ TOPLAMI	2018 GERÇEKLEŞME TOPLAMI	2019 BAŞLANGIÇ ÖDENEĞİ	OCAK GERÇEKLEŞME		ŞUBAT GERÇEKLEŞME		MART GERÇEKLEŞME		NİSAN GERÇEKLEŞME		MAYIS GERÇEKLEŞME		HAZİRAN GERÇEKLEŞME		OCAK-HAZİRAN GERÇEKLEŞME TOPLAMI		ARTIŞ ORAN (%)	OCAK-HAZİRAN GERÇEK. ORANI ** (%)	
			2018	2019	2018	2019	2018	2019	2018	2019	2018	2019	2018	2019	2018	2019			
<b>BÜTÇE GELİRLERİ</b>	<b>65.098.572</b>	<b>77.000.000</b>	<b>1.968.850</b>	<b>7.372.481</b>	<b>4.933.744</b>	<b>8.128.045</b>	<b>2.491.558</b>	<b>12.385.934</b>	<b>8.965.509</b>	<b>7.249.284</b>	<b>3.326.023</b>	<b>7.984.103</b>	<b>14.060.215</b>	<b>22.863.562</b>	<b>35.745.898</b>	<b>66.835.793</b>	<b>86,97</b>	<b>54,91</b>	<b>86,80</b>
Vergi Gelirleri	0	0	0	0	0	0	0	0	0	0	0	0	0	0	0	0	0	0	0
01.1 Gelir ve Kazanç Üzerinden Alınan Vergiler	0	0	0	0	0	0	0	0	0	0	0	0	0	0	0	0	0	0	0
01.2 Mülkiyet Üzerinden Alınan Vergiler	0	0	0	0	0	0	0	0	0	0	0	0	0	0	0	0	0	0	0
01.3 Dahilde Alınan Mal ve Hizmet Vergileri	0	0	0	0	0	0	0	0	0	0	0	0	0	0	0	0	0	0	0
01.4 Ulustarası Ticaret ve Muamelelerden Alınan Vergiler	0	0	0	0	0	0	0	0	0	0	0	0	0	0	0	0	0	0	0
01.5 Damga Vergisi	0	0	0	0	0	0	0	0	0	0	0	0	0	0	0	0	0	0	0
01.6 Harçlar	0	0	0	0	0	0	0	0	0	0	0	0	0	0	0	0	0	0	0
01.9 Başka Yerde Sınıflandırılmayan Vergiler	0	0	0	0	0	0	0	0	0	0	0	0	0	0	0	0	0	0	0
02. Sosyal Güvenlik Gelirleri	0	0	0	0	0	0	0	0	0	0	0	0	0	0	0	0	0	0	0
02.1 Genel Bütçeli İdarelerden	0	0	0	0	0	0	0	0	0	0	0	0	0	0	0	0	0	0	0
02.2 Özel Bütçeli İdarelerden	0	0	0	0	0	0	0	0	0	0	0	0	0	0	0	0	0	0	0
02.3 Düzenleyici ve Denetleyici Kurumlardan	0	0	0	0	0	0	0	0	0	0	0	0	0	0	0	0	0	0	0
02.4 Sosyal Güvenlik Kurumlarından	0	0	0	0	0	0	0	0	0	0	0	0	0	0	0	0	0	0	0
02.5 Mahalli İdarelerden	0	0	0	0	0	0	0	0	0	0	0	0	0	0	0	0	0	0	0
02.6 Diğer İşverenlerden	0	0	0	0	0	0	0	0	0	0	0	0	0	0	0	0	0	0	0
02.7 Çalışanlardan	0	0	0	0	0	0	0	0	0	0	0	0	0	0	0	0	0	0	0
02.8 Kendi İşine Sahip Olanlardan veya Çalışmayanlardan	0	0	0	0	0	0	0	0	0	0	0	0	0	0	0	0	0	0	0
02.9 Ayırımı Yapılmayan Diğer Sosyal Güvenlik Payları	0	0	0	0	0	0	0	0	0	0	0	0	0	0	0	0	0	0	0
03. Teşebbüs ve Mülkiyet Gelirleri	32.551.344	50.376.000	1.184.282	1.339.811	1.042.757	1.490.119	1.516.993	10.909.911	5.366.052	2.152.706	1.889.842	3.060.026	10.516.975	21.027.224	21.516.900	40.832.181	89,77	66,10	81,05
03.1 Mal ve Hizmet Satış Gelirleri	3.452.112	3.626.000	157.257	90.330	214.281	123.955	292.997	3.628.585	278.423	97.062	248.920	176.466	245.983	118.261	874.659	-39,17	41,65	24,12	
03.2 Malların Kullanma veya Faaliyette Bulunma İzni Gelirleri	29.099.232	46.750.000	1.027.025	1.249.481	828.476	1.366.163	1.223.996	10.641.326	5.087.629	2.055.644	1.640.922	2.883.560	10.270.992	21.761.348	20.079.039	39.957.522	99,00	69,00	85,47
03.3 KİT ve Kamu Bankaları Gelirleri	0	0	0	0	0	0	0	0	0	0	0	0	0	0	0	0	0	0	0
03.4 Kurumlar Hasılatı	0	0	0	0	0	0	0	0	0	0	0	0	0	0	0	0	0	0	0
03.5 Kurumlar Karları	0	0	0	0	0	0	0	0	0	0	0	0	0	0	0	0	0	0	0
03.6 Kira Gelirleri	0	0	0	0	0	0	0	0	0	0	0	0	0	0	0	0	0	0	0
03.9 Diğer Teşebbüs ve Mülkiyet Gelirleri	0	0	0	0	0	0	0	0	0	0	0	0	0	0	0	0	0	0	0
04. Alınan Bağış ve Yardımlar İle Özel Gelirler	0	0	0	0	0	0	0	0	0	0	0	0	0	0	0	0	0	0	0
04.1 Yurt Dışından Alınan Bağış ve Yardımlar	0	0	0	0	0	0	0	0	0	0	0	0	0	0	0	0	0	0	0
04.2 Merkezi Yönetim Bütçesine Dahil İdarelerden Alınan Bağış ve Yardımlar	0	0	0	0	0	0	0	0	0	0	0	0	0	0	0	0	0	0	0
04.3 Diğer İdarelerden Alınan Bağış ve Yardımlar	0	0	0	0	0	0	0	0	0	0	0	0	0	0	0	0	0	0	0
04.4 Kurumlardan ve Kişilerden Alınan Yardım ve Bağışlar	0	0	0	0	0	0	0	0	0	0	0	0	0	0	0	0	0	0	0
04.5 Proje Yardımları	0	0	0	0	0	0	0	0	0	0	0	0	0	0	0	0	0	0	0
04.6 Özel Gelirler	0	0	0	0	0	0	0	0	0	0	0	0	0	0	0	0	0	0	0
05. Diğer Gelirler	32.547.227	26.624.000	784.569	6.032.670	3.890.987	6.637.927	974.565	14.766.023	3.599.457	5.096.578	1.436.181	4.924.077	3.543.241	1.836.337	14.228.998	26.003.612	82,75	43,72	97,67
05.1 Faiz Gelirleri	20.263.596	16.004.000	141.951	5.142.406	3.163.528	5.816.770	308.762	546.005	2.801.041	4.369.930	716.831	4.213.782	2.697.872	1.049.789	9.829.984	21.138.682	115,04	48,51	132,08
05.2 Kişi ve Kurumlardan Alınan Paylar	11.908.977	10.500.000	636.630	880.384	558.434	812.162	623.012	904.480	787.118	713.542	706.531	657.446	837.104	777.916	4.148.829	4.745.930	14,39	34,84	45,20
05.3 Para Cezaları	0	0	0	0	0	0	0	0	0	0	0	0	0	0	0	0	0	0	0
05.9 Diğer Çeşitli Gelirler	374.654	120.000	5.988	9.880	169.025	8.994	42.791	25.538	11.298	13.106	12.820	52.849	8.264	8.633	250.185	119.000	-52,44	66,78	99,17
06. Sermaye Gelirleri	0	0	0	0	0	0	0	0	0	0	0	0	0	0	0	0	0	0	0
06.1 Taşınmaz Satış Gelirleri	0	0	0	0	0	0	0	0	0	0	0	0	0	0	0	0	0	0	0
06.2 Taşınır Satış Gelirleri	0	0	0	0	0	0	0	0	0	0	0	0	0	0	0	0	0	0	0
06.3 Menkul Kıymet ve Varlık Satış Gelirleri	0	0	0	0	0	0	0	0	0	0	0	0	0	0	0	0	0	0	0
06.9 Diğer Sermaye Satış Gelirleri	0	0	0	0	0	0	0	0	0	0	0	0	0	0	0	0	0	0	0
08. Alacaklardan Tahsilat	0	0	0	0	0	0	0	0	0	0	0	0	0	0	0	0	0	0	0
08.1 Yurtiçi Alacaklardan Tahsilat	0	0	0	0	0	0	0	0	0	0	0	0	0	0	0	0	0	0	0
08.2 Yurtdışı Alacaklardan Tahsilat	0	0	0	0	0	0	0	0	0	0	0	0	0	0	0	0	0	0	0
09. Red ve İadeler (-)	0	0	0	0	0	0	0	0	0	0	0	0	0	0	0	0	0	0	0
09.1 Vergi Gelirleri	0	0	0	0	0	0	0	0	0	0	0	0	0	0	0	0	0	0	0
09.2 Sosyal Güvenlik Gelirleri	0	0	0	0	0	0	0	0	0	0	0	0	0	0	0	0	0	0	0
09.3 Teşebbüs ve Mülkiyet Gelirleri	0	0	0	0	0	0	0	0	0	0	0	0	0	0	0	0	0	0	0
09.4 Alınan Bağış ve Yardımlar İle Özel Gelirler	0	0	0	0	0	0	0	0	0	0	0	0	0	0	0	0	0	0	0
09.5 Diğer Gelirler	0	0	0	0	0	0	0	0	0	0	0	0	0	0	0	0	0	0	0
09.6 Sermaye Gelirleri	0	0	0	0	0	0	0	0	0	0	0	0	0	0	0	0	0	0	0





## FİNANSMAN

*Tablo 14: 2018-2019 Yılları Finansman Tablosu*

2018 YILSONU GERÇEKLEŞME	2019 HAZİRAN SONU GERÇEKLEŞME	ARTIŞ ORANI (%)
241.912.109	276.986.732	14,5

Finansman, 2019 yılı Ocak-Haziran döneminde yüzde 14,5 oranında artarak 276.986.732-TL'ye ulaşmıştır.



# II.

## OCAK-HAZİRAN 2019 DÖNEMİNDE YÜRÜTÜLEN FAALİYETLER





## SEKTÖR ANALİZİ



## DENETİMLER VE SAFA BULGU ORANLARI

2019 yılının ilk altı aylık döneminde; 109 adet SAFA, 11 adet SANA, 577 adet SACA ve 601 adet diğer denetimler olmak üzere toplam 1.298 denetim gerçekleştirilmiştir. Yapılan denetimlere ilişkin detay aşağıda gösterilmiştir.

Denetim Türü / YILLAR	Sayı
Uçuşa Elverişlik Denetlemesi	111
Bakım Kuruluşu (SHY/JAR-145) Denetlemesi	52
Bakım Sorumluluğu (SHY-M) Denetlemesi	22
Bakım Eğitim Kuruluşu Denetlemesi (SHY 147)	20
Onaylı Eğitim Organizasyonu Denetlemesi (ATO)	30
Uçuş Harekât (Dispeçer) Eğitim Kuruluşları Denetlemesi	2
Ramp Denetlemesi	3
Dil Yeterliliği Hizmet Sağlayıcı Denetlemesi	2
Özel Yetki Denetlemesi	166
Ticari Hava Taşıma İşletmesi (AOC) Denetlemesi	34
SAFA Denetlemesi	109
SANA Denetlemesi	11
SACA Denetimleri	577
Hastane Denetlemeleri	10
Havaalanı Denetlemeleri (SHY-14)	10
Yer Hizmet Kuruluşları Denetimleri	95
Heliport Denetlemesi	9
Gayri Sıhhi İşyeri Denetlemesi	0
Sıhhi İşyeri Denetlemesi	0
Havacılık Güvenliği Denetimleri	28
Seyrüsefer Denetimleri	7
<b>TOPLAM</b>	<b>1.298</b>

Etkin ve yoğun denetimler ile SAFA puanı Avrupa Birliği üye ülkelerinin 2019 Yılı Haziran sonu itibarıyla 0,49 olan değerinden daha iyi bir değer olan 0,31 değerine düşmüştür.

*(SAFA: Safety Assessment of Foreign Aircraft: Yabancı Tescilli Uçaklara yapılan emniyet denetlemesi)*



## ULUSLARARASI İLİŞKİLER

2019 yılının ilk altı ayında 5 adet müzakere gerçekleştirilmiştir. Gerçekleştirilen müzakereler neticesinde 11 Nokta, 80 Yolcu ve 3 Kargo Frekansı elde edilmiştir.

Son 16 yılda gerçekleştirilen 500'ü aşkın müzakere neticesinde Hava Ulaştırma Anlaşmamız bulunan ülke sayısı 2019 yılı Haziran sonu itibarıyla 171'e ulaşmıştır.

- ✘ AB ile Kapsamlı Anlaşma teknik heyet görüşmeleri gerçekleştirilmiştir.
- ✘ Türkmenistan, Katar ve Macaristan ile müzakereler gerçekleştirilmiştir.
- ✘ AB ile Kapsamlı Anlaşma müzakerelerinin beşinci turu gerçekleştirilmiştir.
- ✘ Uganda tarafından teknik heyet ziyaretleri gerçekleştirilmiştir.
- ✘ İspanya ve Hindistan'da toplam 2 adet uluslararası toplantıya katılım sağlanmıştır.

## EĞİTİM, TOPLANTI VE KONFERANSLAR

2019 yılının ilk altı aylık döneminde; 68 adet konferans, toplantı, çalıştay ve eğitim düzenlenmiş ve/veya katılım sağlanmıştır. Önemli eğitim, konferans ve toplantı faaliyetleri aşağıda sunulmuştur.

- ✘ 8 Ocak tarihinde Genel Müdürlüğümüzde SHGM ile STM arasında çok yönlü işbirliği için imza töreni
- ✘ 14 Ocak tarihinde Türk Sivil Havacılık Akademisi'nde SHGM 2018 yılı SAFA Değerlendirme Toplantısı
- ✘ 15-16 Ocak tarihlerinde Hindistan'da Küresel Havacılık Zirvesi 2019
- ✘ 29-31 Ocak tarihlerinde Türk Sivil Havacılık Eğitim Akademisi'nde SHGM ve ECAC tarafından ECAC Gizli Testler Konusunda En İyi Uygulamalar Kursu
- ✘ 6 Şubat tarihinde Moskova'da Ulusal Havacılık Altyapı ve Flytex Fuarı
- ✘ 6 Şubat tarihinde İstanbul'da Genel Müdürlüğümüzde tarafından "Uçuş Okulları Çalıştayı"
- ✘ 12 Şubat tarihinde Genel Müdürlüğümüzde SHGM ile Teknopark Ankara Teknoloji Geliştirme Bölgesi Yönetici A.Ş. arasında "İnsansız Hava Aracı Sistemleri" alanında işbirliği protokolü
- ✘ 13-14 Şubat tarihlerinde AB Kapsamlı Anlaşma Görüşmeleri



- ✈ 25-26 Şubat tarihlerinde Paris'te 6. Avrupa-Asya Pasifik Havacılık Güvenliği Forumu
- ✈ 2-3 Mart tarihlerinde Antalya Bilim Üniversitesi(ABÜ)'nde Genel Müdürlüğümüzün işbirliği ile Sivil Havacılık Emniyet Yönetiminde Uçucu ağırlığı Sorumlularının Yeri ve İşbirliği Çalıştayı
- ✈ 13 Mart tarihinde Genel Müdürlüğümüzde TR Uçuşa Elverişlilik Hizmetleri A.Ş. ile "Uçuşa Elverişlilik" alanında işbirliği protokolü
- ✈ 21 Mart tarihinde Genel Müdürlüğümüzde Amatör Havacılık Çalışma Gurubu toplantısı
- ✈ 26 Mart tarihinde Atatürk Havalimanı'nda İnsansız Hava Araçları Konferansı
- ✈ 15 Nisan tarihinde Türk Sivil Havacılık Akademisi'nde Sivil Havacılığın yol haritasına ilişkin havayolu işletmeleriyle koordinasyon toplantısı
- ✈ 26 Nisan tarihinde Türk Sivil Havacılık Akademisi'nde Amatör havacılık kuruluşları ile toplantı
- ✈ 14-15 Mayıs tarihlerinde Uganda'da 6. AFI Emniyet Konferansı,
- ✈ 10 Haziran tarihinde SHGM Türk Sivil Havacılık Akademisi'nde Türkiye ile Ukrayna arasında birbirlerinin ürettiği hava aracı ve parçalarının sertifikasyonlarının karşılıklı tanınmasına olanak sağlayan Mutabakat Zaptı
- ✈ 13 Haziran tarihinde Brüksel'de EUROCONTROL Geçici Konsey'inin 51 inci oturumu
- ✈ 27 Haziran tarihinde Genel Müdürlüğümüzde "Havacılıkta Siber Güvenlik Çalıştayı"
- ✈ 26-28 Haziran tarihleri arasında İstanbul'da Kabin Emniyet Grubu'nun 8. Çalıştayı



## MEVZUAT ÇALIŞMALARI

2019 yılının ilk altı aylık döneminde 2 yönetmelik, 5 genelge ve 6 talimat olmak üzere toplamda 13 yasal düzenleme yapılmıştır.

Mevzuat Türü	Mevzuat Kodu	Mevzuat Adı
Yönetmelik (Sektörel)	SHY-22	Havaalanları Yer Hizmetleri Yönetmeliği (Revize)
Yönetmelik (Kurumsal)		Sivil Havacılık Genel Müdürlüğü Personeli Görevde Yükselme ve Unvan Değişikliği Yönetmeliği (Revize)
Genelge (Sektörel)	UOD-2014/5	Kapadokya Bölgesi Balonla Uçuş Tedbirleri Genelgesi
Genelge (Sektörel)	HSD-2019/3	Sivil Hava Araçlarının Önlenmesi Genelgesi - EK.1
Genelge (Sektörel)	HSD-2019/2	Hava Trafik Kontrolörü Lisans Sınavı Genelgesi
Genelge (Sektörel)	UOD-2019/1	Kabin Ekibi Eğitiminden Sorumlu Yönetici Personel - EK.1 - EK.2
Genelge (Sektörel)	HSD-2019/1	AIM Memuru Lisans Sınavları Genelgesi
Talimat (Sektörel)	SHT-DTO	Beyan Edilmiş Eğitim Organizasyonları Gereklilikleri Talimatı
Talimat (Sektörel)	SHT-UPL	Çok Hafif Hava Aracı Pilotu Lisanslandırma Talimatı
Talimat (Sektörel)	SHT-APAM	Kontrole Tabi Havacılık Personelinin Alkol ve Psikoaktif Madde Kontrollerine İlişkin Talimat
Talimat (Sektörel)	SHT-ATCO/EĞİTİM	Hava Trafik Kontrol Eğitimine İlişkin Usul ve Esaslar Talimatı
Talimat (Sektörel)	SHT-Kontrol Pilotluğu	Kontrol Pilotluğu Talimatı
Talimat (Kurumsal)	SHT-BALON-SLOT	Nevşehir Kapadokya Balon Uçuş Sahası Sıcak Hava Balonları Slot Uygulama Talimatı (Revize)



## BİLGİ İŞLEM FAALİYETLERİ

- ✘ NAC hizmeti devreye girdi.
- ✘ PYS üzerinde etkinlik, El Kitabı ve mevzuat takip modülü tamamlandı.
- ✘ Yazılım talep takip sistemi geliştirilmesi çalışmaları tamamlandı.
- ✘ ISO 27001 sertifikası alındı.
- ✘ SHGM Akademi merkezi ve temsilcilikler bilişim altyapısı kurum network!üne bağlandı.
- ✘ İHA kayıt sisteminde yüklenici firma tarafından güncellemeler tamamlandı yeni modüller çalışır hale getirildi.
- ✘ Dora Net firmasınca geliştirilen Balon Takip Sistemi yeni versiyonu devreye alındı.
- ✘ İçişleri Bakanlığı ile web servis entegrasyonu tamamlandı.
- ✘ Yeni otomasyon analiz çalışmaları neticesinde yazılım ihalesine çıkılmak üzere Teknik Şartname tamamlandı.
- ✘ ATCO–ATSEP personelleri sınav ve soru bankası sistemine e-devlet ve muhasebe entegrasyonları tamamlandı.
- ✘ Sağlık modülüne komisyon özelliği eklenmesi yapıldı.
- ✘ SIEM yapısı devreye alındı.



## PROJELER

### Yeşil Havalimanı (Green Airport) Projesi:

Havalimanlarında faaliyet gösteren kuruluşların çevreye ve insan sağlığı verdikleri veya verebilecekleri zararların ortadan kaldırılabilmesi amaçlanmıştır.

2019 yılı Haziran ayı itibarıyla, 6 adet Yeşil Havalimanı (Uşak, Tokat, Adana, Erzincan, Balıkesir Mrz. ve Siirt) bulunmakta ve 154 işletme Yeşil Kuruluş sertifikasına sahiptir.



### İHA Kayıt ve Takip Sistemi

İnsansız Hava Araçları hobi/eğlence, ticari ve AR-GE amacıyla kullanılabilir. İHA Kayıt ve Takip Sistemi

22 Şubat 2016 tarihinde SHT-İHA Talimatı yayımlanmış ve (500 gr - 25 kg) aralığındaki insansız hava araçları için Kayıt Sistemi oluşturulmuş olup, tamamen SHGM bünyesine alınmıştır.

Bu kapsamda (500 gr - 25 kg) aralığındaki insansız hava araçları için Kayıt Sistemi oluşturulmuş ve tamamen SHGM bünyesine alınmıştır.

Kalabalık, kalabalık olmayan ve çok kalabalık bölge tanımlarının kaldırılması; yeşil, kırmızı ve izne tabi bölge tanımlarının yeni mevzuatla yürürlüğe girmesi planlanmaktadır.

Hafif İHA İşleticisi ve Mülki İdare Yetkililerine yönelik uçuş izni modülü kavramlarını getiren mevzuat güncelleme çalışmaları başlamış olup ilgili mevzuat kapsamında Mülki idare yetkililerine 7.1.2019 - 25.02.2019 tarihleri arasında uzaktan eğitim yoluyla senkron eğitim verilmiştir.

Uçuş izinleri ile ilgili olarak İHA Kayıt Sistemine entegre edilecek modül kapsamında Genelkurmay Başkanlığı ve DHMİ Genel Müdürlüğü personellerine 9-10-11 Nisan 2019 tarihlerinde eğitim verilmiştir.

Haziran sonu itibarıyla İHA Pilot Lisansına Sahip Birey Sayısı 43.632'ye, İHA Sayısı ise 30.196'ya ulaşmıştır.



### **Tek Nokta Güvenlik:**

Tek nokta güvenlik (one-stop security) temel olarak ülkelerin birbirlerinin uyguladıkları havacılık güvenliği tedbirlerinin eşdeğerliğini karşılıklı olarak tanımalarına ve tekrarın önlemesine dayanmaktadır.

Bir ülkede taranan yolcu karşılıklı tanıma olan ikinci bir ülkede transfer olması durumunda güvenlik kontrolünden muaf tutulmaktadır. AB bir ülke ile tek nokta güvenlik anlaşması imzaladığında dört temel alanda karşılıklı muafiyet sağlar. Bu muafiyetler;

- ✘ Yolcular ve kabin bagajları
- ✘ Uçak altı bagajlar
- ✘ Kargo ve posta
- ✘ Hava aracı güvenliği

### **Sıcak Hava Balonu Canlı Takip Projesi**

Sıcak hava balonlarının GPS/ GNSS tabanlı bir sistem ile canlı izlenebilmesi, notam ihlallerinin anlık olarak tespit edilebilmesi ve olumsuz koşullarda anlık haberleşmeye imkân sağlanması amaçlanmıştır.

Mobil uygulamaya ait görsel eğitim hazırlanmıştır. Yükleme ve eğitim sonrasında kullanıma başlanması planlanmaktadır.

### **Sertifikasyon Faaliyetleri**

Genel Müdürlüğümüz tarafından yerli tasarım ve üretim hava araçlarının sertifikasyonu gerçekleştirilmektedir. 18 Ağustos 2016 tarihinde, Türkiye’de üretilen ve uluslararası alanda sertifikalandırılan ilk Türk sivil uçak tasarım ve imalatı olan HÜRKUŞ eğitim uçağı için tip sertifikası verilmiştir. GÖKBEY Genel Maksat Helikopteri (T-625), TEI Turboşaft Motoru (TS1400) ve Sıcak Hava Balonu Sertifikasyonu gibi önemli sertifikasyon faaliyetleri Genel Müdürlüğümüz tarafından sürdürülmektedir.





## İNSAN KAYNAKLARI FAALİYETLERİ

Sivil Havacılık Genel Müdürlüğü Personel Sayısı:

	HAZİRAN SONU
<b>657 Kadrolu</b>	142
<b>4/B Sözleşmeli</b>	52
<b>İdari Hizmet Sözleşmeli</b>	91
<b>Kadrolu İşçi</b>	58
<b>TOPLAM</b>	<b>343</b>



- ✘ İstanbul Temsilciliği'nde 10,
- ✘ Türk Sivil Havacılık Eğitim Akademisi'nde 5,
- ✘ Antalya Temsilciliği'nde 7,
- ✘ Nevşehir Temsilciliği'nde 5 personel,
- ✘ Hizmet alımı kapsamında 22 (13 çağrı merkezi ve 9 şoför) personel istihdam edilmektedir.

Ocak-Haziran 2019 tarihleri arasında gerçekleşen İnsan Kaynakları Faaliyetleri aşağıda yer almaktadır.

- ✘ 4B Sözleşmeli personel alımı yapılmıştır.
- ✘ Genel Müdürlüğümüze ait İş Yüğü Analizi faaliyetleri başlatılmıştır.
- ✘ Görevde Yükselme ve Unvan Değişikliği Sınavı yapılmıştır.
- ✘ Genel Müdürlüğün insan gücü politikası ve planlaması konusunda çalışmalar yapılmış ve tekliflerde bulunulmuştur.
- ✘ Genel müdürlük personelinin atama, nakil, sicil, terfi, ücret emeklilik ve benzeri özlük işlemleri yürütülmüştür.



## DİĞER FAALİYETLER

- ✘ 2018 Yılı Faaliyet Raporu hazırlanmış ve Şubat ayında kamuoyuna duyurulmuştur
- ✘ Performans Programı hazırlanarak Hazine ve Maliye Bakanlığına gönderilmiştir.
- ✘ 2018 Yılı Kesin Hesabı hazırlanmıştır.
- ✘ 2018 Yılı Havacılık Sektörü Personel ve Ciro Raporu hazırlanmıştır.
- ✘ İç ve Dış Paydaş anketi çalışmaları yapılmıştır.
- ✘ Yıllık Program İzleme Raporu hazırlanarak Cumhurbaşkanlığı Strateji ve Bütçe Başkanlığına gönderilmiştir.
- ✘ Yatırım Gerçekleşmeleri Ulaştırma ve Altyapı Bakanlığına sunulmuştur.
- ✘ 3 aylık ve 6 aylık Bütçe Gerçekleşme Raporları hazırlanmıştır.
- ✘ Genel Müdürlüğümüze ait istatistiklerin yer aldığı aylık Veri Setleri Ulaştırma ve Altyapı Bakanlığına sunulmuştur.
- ✘ Genel Müdürlüğümüzün faaliyetlerinin yer aldığı Aylık Sunumlar hazırlanarak Ulaştırma ve Altyapı Bakanlığına gönderilmiştir.
- ✘ 2019 yılı Hizmet Tarifesi yayımlanmıştır.
- ✘ Türk Sivil Havacılık Akademisinde, çeşitli tarihlerde ATPL, PPL, TPSS, HGPS, Dispeçer, ve ATSEP gibi sınav işlemleri gerçekleştirilmiştir.
- ✘ 11-15 Mart haftasında Türk Sivil Havacılık Akademisinin proje sürecinde AB desteği kapsamında alınmış olan “Basic Radar Training Set”in kurulumu için gerekli altyapı çalışmaları tamamlanmış olup eğitim seti kurulmuştur.
- ✘ Yolcu Hakları kapsamında Genel Müdürlüğümüze 1.932 başvuru iletilmiş olup değerlendirmeye alınmıştır.
- ✘ Güncellenen AIP GEN 1.2 yayımlanmak üzere DHMİ Genel Müdürlüğü’ne gönderilmiştir.
- ✘ Ulaştırma ve Altyapı Bakanlığı tarafından engellilerin ulaşımı konusunda AB kapsamında başlatılan projeye katılım sağlanmıştır.
- ✘ 11 adet yer hizmetleri çalışma ruhsatı ve 14 adet çalışma ruhsatı ön izni verilmiştir.
- ✘ Yer hizmetlerine yönelik 8 eğitmen mülakatı ve eğitim yetkilendirmesi gerçekleştirilmiştir.
- ✘ SHT- 17.2 kapsamında tüm havalimanlarında 179 adet Tarayıcı Personel Sertifikasyon Sınavı (TPSS), 46 adet eğitmen sınavı ve 61 adet Havacılık Güvenliği Personel Sertifikası (HGPS) sınavı yapılmıştır.
- ✘ SHT- 17.6 kapsamında başvurular değerlendirilerek yetkilendirme devam etmektedir.
- ✘ 6 adet Güvenlik Planı ve 77 Güvenlikten Sorumlu Yetkili Yönetici (GSYY) onaylanmıştır.
- ✘ 8 adet B grubu yetkili acente belgesi verilmiştir.
- ✘ 5 adet yabancı heyet havalimanı denetimine refakat edilmiştir.
- ✘ SHT-17.6 sayılı talimat kapsamında 21 adet Yetkili acente sertifikası düzenlenmiştir.
- ✘ Milli Sivil Havacılık Güvenlik Programı (MSHGP) kapsamında 1 adet Uçuş Tedariklerinin Yetkili Tedarikçisi sertifikası düzenlenmiştir.



- ✘ Avrupa Frekans Yönetimi (Eur Doc 011) El Kitabı hazırlanmıştır.
- ✘ CNS Üniteleri Denetimi Kontrol Formu güncellenmiştir.
- ✘ ICAO CMA denetimine ilişkin hazırlık çalışmaları yürütülmüştür.
- ✘ KAİK raporlarına ilişkin yürütülen işlemlere ilişkin süreç analizi yapılmıştır.
- ✘ BELGENET sistemindeki resmi yazışmalara yönelik yürütülen işlemlere ilişkin süreç analizi yapılmıştır.
- ✘ Kurum İçi Öneri Sistemine ilişkin süreç analizi yapılmıştır.
- ✘ Tescil rezervi işlemi toplam 211 adet, geçici tescil sertifikası düzenlemesi toplam 24 adet, ilk giriş tescil sertifikası düzenlemesi 104, tescil sertifikası yenilemesi toplam 215 adet ve hava aracının terkin işlemi 56 adet olarak gerçekleşmiştir.
- ✘ Lisans işlemi 3.693 adet ve sağlık muayene kontrol işlemleri 2.927 adet olarak gerçekleşmiştir.
- ✘ El kitabı onayı 262 adet, yönetici personel onayı 83 adet ve uçuş mürettebat belgesi onayı 7.421 adet olarak gerçekleşmiştir.
- ✘ Yaklaşık 1.000 İHA İthal teknik uygunluk yazısı düzenlenmiş olup 9 İHA eğitim kuruluşu yetkilendirilmiştir.
- ✘ 5 adedi 2019 yılında olmak üzere E-devlet kapısından verilen hizmet sayısı 19'a ulaşmıştır.
- ✘ Bürokrasinin Azaltılması Çalışmaları tamamlanmıştır.
- ✘ Özel uçuş izni (uçuşa elverişlilik) kapsamında 35 adet özel uçuş izni verilmiştir.
- ✘ Ülkemize yeni giren 3 adet hava aracının tip tanıma işlemleri gerçekleştirilmiştir.
- ✘ Uçuşa elverişlilik kapsamında 12 adet Yönetici Personel sınavı yapılmıştır.
- ✘ Uçuşa elverişlilik kapsamında 771 adet başvuruya cevap verilmiştir.
- ✘ 1 adet kuruluşa Bakım Kuruluşu İlk Onayı ve Yetki Değişikliğinin Onayı verilmiştir.
- ✘ 25 adet yetki değişikliği onayı verilmiştir.
- ✘ 2 adet kuruluşa Yabancı Bakım Kuruluşu İlk Onayı ve Yetki Değişikliğinin Onayı verilmiştir.
- ✘ 9 adet yetki değişikliği onayı verilmiştir.
- ✘ 70 adet Bakım Kuruluşu El Kitabı ve Ekleri (BKEK) ve eki onayı verilmiştir.
- ✘ 16 adet Bakım Kuruluşu Yönetici Personel Form 4 Belgesi onayı verilmiştir.
- ✘ 10 adet F Bakım Kuruluşu El Kitabı ve Ekleri (FBKEK) onayı verilmiştir.
- ✘ 4 adet F Bakım Kuruluşu Yönetici Personel Form 4 Belgesi onayı verilmiştir.
- ✘ 2 adet kuruluşa Tedarikçi Kuruluş İlk Onayı ve Yetki Değişikliği onayı verilmiştir.
- ✘ 3 adet Tedarikçi Kuruluş El Kitabı (TKEK) onayı verilmiştir.
- ✘ 1 adet Tedarikçi Kuruluş Yönetici Personel Form 4 Belgesi onayı verilmiştir.
- ✘ 46 adet kuruluşa donatım ve işletim malzemeleri yıllık izni verilmiştir.
- ✘ 3 adet kullanılmış sivil havacılıkta kullanılan parçaların teknik uygunluğu onayı verilmiştir.
- ✘ 132 adet SHY-66 Lisansı ilk defa tanzim edilmiştir ve 322 adet Kredilendirme işlemi gerçekleştirilmiştir. 5 Kuruluş Tanınan Okul Genelgesi, 1 Kuruluş SHY-147 Yönetmeliği, 1 Kuruluş SHT-66L-HS Talimatı kapsamında ilk defa yetkilendirilmiştir.



# III.

## TEMMUZ-ARALIK 2019 DÖNEMİNE İLİŞKİN BEKLENTİLER VE HEDEFLER



## A-BÜTÇE GİDERLERİ

2019 yılının ikinci yarısında yapılması tahmin edilen harcamalar dikkate alınarak, harcama kalemleri bazında yılsonu harcama tahminleri aşağıda yer alan tabloda gösterilmiş olup, faaliyet ve projelerimizin hiçbir kesintiye uğramayacağı düşünülmektedir.

KODU	AÇIKLAMA	2018		2019		
		KBÖ	HARCAMA	KBÖ	HAZİRAN SONU HARCAMA	YILSONU HARCAMA TAHMİNİ
1	<b>PERSONEL GİDERLERİ</b>	<b>23.095.000</b>	<b>27.968.383</b>	<b>33.453.000</b>	<b>18.499.524</b>	<b>38.594.000</b>
	MEMURLAR	6.958.000	8.421.602	9.975.000	5.178.473	10.838.000
	SÖZLEŞMELİ PERSONEL	16.137.000	17.801.633	20.612.000	12.018.109	24.890.000
	İŞÇİLER	0	1.745.148	2.866.000	1.302.943	2.866.000
2	<b>SOSYAL GÜVENLİK KURUMLARINA DEVLET PRİMİ GİDERLERİ</b>	<b>2.812.000</b>	<b>3.563.596</b>	<b>4.488.000</b>	<b>2.500.129</b>	<b>5.258.000</b>
	MEMURLAR	1.022.000	1.139.431	1.338.000	683.986	1.431.000
	SÖZLEŞMELİ PERSONEL	1.790.000	2.043.961	2.520.000	1.542.299	3.197.000
	İŞÇİLER	0	380.203	630.000	273.844	630.000
3	<b>MAL VE HİZMET ALIM GİDERLERİ</b>	<b>7.518.000</b>	<b>13.395.700</b>	<b>5.754.000</b>	<b>3.816.102</b>	<b>8.761.400</b>
	TÜKETİME YÖNELİK MAL VE MALZEME ALIMLARI	1.133.000	1.655.501	1.162.000	839.993	1.414.000
	YOLLUKLAR	1.538.000	4.135.112	1.307.000	1.238.742	3.000.000
	GÖREV GİDERLERİ	280.000	38.378	285.000	18.354	285.000
	HİZMET ALIMLARI	3.547.000	5.718.501	2.152.000	1.374.511	3.252.000
	TEMSİL VE TANITMA GİDERLERİ	391.000	1.312.091	313.000	66.272	263.000
	MENKUL MAL ALIM, BAKIM VE ONARIM GİDERLERİ	459.000	392.497	390.000	161.410	402.400
	GAYRİMENKUL MAL BAKIM VE ONARIM GİDERLERİ	170.000	143.620	145.000	116.820	145.000
4	<b>CARİ TRANSFERLER</b>	<b>4.480.000</b>	<b>4.781.849</b>	<b>5.151.000</b>	<b>6.594.098</b>	<b>6.665.824</b>
	GÖREV ZARARLARI	455.000	490.321	550.000	609.024	630.000
	KAR AMACI GÜTMİYEN KURULUŞLARA YAPILAN TRANSFERLER	75.000	75.000	87.000	36.250	87.000
	YURTDIŞINA YAPILAN TRANSFERLER	3.950.000	4.216.142	4.514.000	5.948.824	5.948.824
5	<b>SERMAYE GİDERLERİ</b>	<b>4.900.000</b>	<b>4.133.576</b>	<b>2.548.000</b>	<b>786.476</b>	<b>4.033.000</b>
	GAYRİ MADDİ HAK ALIMLARI	2.477.000	3.228.296	2.200.000	549.296	3.700.000
	GAYRİMENKUL SERMAYE ÜRETİM GİDERLERİ	1.967.000	581.399	0	0	0
	GAYRİMENKUL BÜYÜK ONARIM GİDERLERİ	456.000	323.881	348.000	237.180	333.000
	<b>TOPLAM</b>	<b>42.805.000</b>	<b>53.843.103</b>	<b>51.394.000</b>	<b>32.196.329</b>	<b>63.312.224</b>



## B-BÜTÇE GELİRLERİ

2019 yılının ikinci yarısı dikkate alınarak yılsonunda elde edilecek gelir tahmini gelir kalemleri bazında aşağıdaki tabloda yer almaktadır.

GELİRLER AÇIKLAMA		2018		2019	
I		GERÇEKLEŞME	GELİR TAHMİNİ	HAZİRAN SONU GERÇEKLEŞME	YILSONU GERÇEKLEŞME TAHMİNİ
03	TEŞEBBÜS VE MÜLKİYET GELİRLERİ	32.551.344	49.387.000	40.832.181	51.000.000
05	DİĞER GELİRLER	32.547.227	25.113.000	26.003.612	33.000.000
	<b>TOPLAM</b>	<b>65.098.572</b>	<b>74.500.000</b>	<b>66.835.793</b>	<b>84.000.000</b>

## C-FİNANSMAN

2018 YILSONU GERÇEKLEŞME	2019 HAZİRAN SONU GERÇEKLEŞME	2019 YILSONU GERÇEKLEŞME TAHMİNİ
241.912.109	276.986.732	280.000.000

2019 yılı sonunda finansmanın ise 280.000.000- TL olacağı tahmin edilmektedir.

2019 yılsonu itibariyle finansmanımızdan likit karşılığı olarak 7.000.000- TL ödenek ekleneceği tahmin edilmektedir.





# IV.

TEMMUZ-ARALIK

2019

DÖNEMİNDE

YÜRÜTÜLECEK

FAALİYETLER



## DENETİM FAALİYETLERİ

- ✘ Uçuşa Elverişlilik kapsamında 55 adet SHY-M, 61 adet SHY-145, 13 Adet SHY- 21 ve 12 adet SHY 66/147 olmak üzere toplam 141 adet denetim yapılması planlanmaktadır.
- ✘ Hava seyrüsefer hizmetleri kapsamında denetimler gerçekleştirilecektir.
- ✘ Yolcu hakları ile ilgili denetimlerde bulunulacaktır.
- ✘ Uçuş izinleri ve eğitim talimatı kapsamında denetimlerde bulunulacaktır.
- ✘ 6 adet SOME denetimi yapılması planlanmaktadır.
- ✘ Milli Sivil Havacılık Güvenlik Programı (MSHGP) ve Milli Sivil Havacılık Güvenlik Kalite Kontrol Programı (MSHGKKP) kapsamında 10 adet haberli denetim, 8 adet habersiz denetim ve 10 adet test yapılması planlanmaktadır.
- ✘ 14 adet havaalanı ve 19 adet heliport denetimi yapılması planlanmaktadır.
- ✘ 10 adet terminal denetimi yapılması planlanmaktadır.
- ✘ 5 adet Gayri Sıhhi işyerlerine denetim düzenlenmesi planlanmaktadır.
- ✘ 1 adet havaalanı sertifikasyon denetimi yapılacaktır.
- ✘ “Doğrudan Temin Süreci” konulu denetimin tamamlanması planlanmaktadır.
- ✘ “Hizmet Tarifelerinin Belirlenmesi ve Uygulanması” konulu denetimin yapılması planlanmaktadır.
- ✘ Denetleme kalitesinin artırılmasına yönelik Avusturya ile denetçi değişimi planlanmıştır.

## ULUSLARARASI İLİŞKİLER

- ✘ 2-6 Aralık 2019 tarihleri arasında Ürdün’de ICAN 2019 etkinliğine katılım sağlanması planlanmaktadır.
- ✘ Ticari taleplerimiz mevcut olan ülkelerle müzakereler gerçekleştirilmek üzere çalışmalar devam edecektir.
- ✘ ICAO ve ECAC bünyesinde toplantılara katılım sağlanması planlanmaktadır.
- ✘ Uluslararası organizasyonların/kuruluşların yönetimlerine katılmak ve etkin rol alınması planlanmaktadır.






## MEVZUAT CALIŖMALARI

- ✘ Akaryakıt ve Terminal talimat revizyonun yayımlanma alıřmaları devam edecektir.
- ✘ SHY-HURDA ve SHY-14A yönetmeliklerinin yayımlanma alıřmaları devam edecektir.
- ✘ SHT-ELEKTRİK ve SHT-İNİŐ ŖERİDİ talimatının revize alıřmaları gerekleřtirilecektir.
- ✘ SHT-RST talimatının yayımlanma alıřmaları devam edecektir.
- ✘ SHT-YABAN genelgesinin revize alıřmaları gerekleřtirilecektir.
- ✘ Havaalanlarının CTR'de müsaadesiz İHA uuřlarının engellenmesine yönelik genelge alıřmaları yürütülecektir.
- ✘ Ayırma miniması prosedürleri genelgesi alıřmaları devam edecektir.
- ✘ Annex 15'in ulusal mevzuata dönüřtürme alıřmaları yürütülecektir.
- ✘ Muhabere kaybı genelgesi alıřmaları devam edecektir.
- ✘ SHT ATSEP talimatı güncellenecektir.
- ✘ SHT-Eđitim /CNS talimatının yayımlanma alıřmaları gerekleřtirilecektir.
- ✘ 8.33 kHz frekans bant aralıđına geiře iliřkin 1079/2012 sayılı Tüzüđün Ülkemize uyarlanması alıřmaları yapılacaktır.
- ✘ Teknik Deneti El Kitabının güncelleme alıřmaları gerekleřtirilecektir.
- ✘ CNS Hizmet Gereklilikleri El Kitabının güncelleme alıřmaları gerekleřtirilecektir.
- ✘ SHT-AIM/Eđitim Talimat alıřmaları gerekleřtirilecektir.
- ✘ SHT-Eđitim HUD talimatının güncellenerek yayımlanması planlanmaktadır.
- ✘ Uuřa elveriřlilik kapsamında 1 adet SHY-M, 1 adet SHY-21, 1 adet SHY 145 ve 1 adet SHY-66 konuları hakkında toplam 4 adet mevzuat yayımlanması planlanmaktadır.



## EĞİTİM, TOPLANTI VE KONFERANSLAR

- ✘ 17-18 Temmuz tarihlerinde Türk Sivil Havacılık Akademisi'nde havataksi işletmelerine yönelik bir çalıştay düzenlenmesi planlanmaktadır.
- ✘ 17-19 Temmuz tarihlerinde Türk Sivil Havacılık Akademisi'nde Ulusal Güvenlik Denetçi Çalıştay' nın düzenlenmesi planlanmaktadır.
- ✘ 19 Temmuz tarihinde Türk Sivil Havacılık Akademisi'nde Singapur Havacılık Akademisi (SAA) ile işbirliği fırsatlarını görüşmek üzere SAA' den üst düzey bir heyetin katılımıyla bir toplantı gerçekleştirilecektir.
- ✘ 25 ve 30 Temmuz tarihlerinde Türk Sivil Havacılık Akademisi'nde havayolu işletmelerinin katılacağı bir toplantı planlanmıştır.
- ✘ Moldova Sivil Havacılık Otoritesi'nin personeline 2019 son çeyrekte TSHA tarafından eğitimler düzenlenmesi yönünde planlamalar yapılmaktadır.
- ✘ Genel Müdürlüğümüz personeline "Taşınır Kayıt İşlemleri" eğitimi verilmesi planlanmaktadır.
- ✘ Uçuşa Elverişlilik kapsamında 2 adet SHY-M, 2 adet SHY-145, 5 Adet SHY- 21 ve 4 adet SHY 66/147 konuları hakkında toplam 13 adet Toplantı/ Konferans yapılması planlanmaktadır.
- ✘ ICAO bünyesindeki paneller kapsamında toplantılara katılım sağlanması planlanmaktadır.
- ✘ EUROCONTROL bünyesindeki toplantılara katılım sağlanması planlanmaktadır.
- ✘ (World Radiocommunication Conference) WRC/19 toplantısının havacılık ile ilgili bölümlerine katılım sağlanması planlanmaktadır.
- ✘ CNS Infrastructure Team toplantılarına katılım sağlanması planlanmaktadır.
- ✘ EANPG Meteoroloji Grubu 29. (EANPG METG/29) toplantısına katılım sağlanması planlanmaktadır.
- ✘ 8-12 Temmuz 2019 tarihleri arasında İstanbul'da ICAO Havacılık Veri ve Analiz Seminerinin gerçekleştirilmesi planlanmaktadır.
- ✘ HANKOK toplantısının yapılması planlanmaktadır.
- ✘ HAVEM ve MADKOM toplantısının gerçekleştirilmesi planlanmıştır.
- ✘ Çevre konulu 3 adet çalıştay gerçekleştirilmesi planlanmıştır.



## BİLGİ İŞLEM FAALİYETLERİ

- ✘ Hava Seyrüsefer trafiğini görüntülemek için kullanılmak üzere Trafik Görüntüsü Takip Sistemi kurulması planlanmaktadır.
- ✘ Yeni otomasyon ihalesinin TÜRSAT tarafından yapılması beklenmektedir. Bu yazılımın tamamlanması ile tüm görevlerimiz web ve mobil üzerinden elektronik ortamda yapılacaktır.



## PROJELER

- ✘ İHA Kayıt ve Takip Sistemi Projesi kapsamında; mevzuat revizyonu ile birlikte; Mülki İdare, DHMİ ve Genelkurmay Başkanlığı personelinin uçuş izin modülüne entegre edilmesi ile bürokrasi azaltılarak izin süreçleri hızlanacaktır.
- ✘ Tek Nokta Güvenlik projesinin sonuçlandırılması hedeflenmektedir.
- ✘ Sıcak Hava Balonu Canlı Takip Projesinin sonuçlandırılarak kullanıma başlanması hedeflenmektedir.
- ✘ GÖKBAY Genel Maksat Helikopteri (T-625), TEI Turboşaft Motoru (TS1400) ve Sıcak Hava Balonu Sertifikasyonu gibi hava aracı sertifikasyon faaliyetlerinin sürdürülmesi hedeflenmektedir.



## DİĞER FAALİYETLER

- ✘ Genel Müdürlüğümüz ile EUROCONTROL arasında Türk Sivil Havacılık Akademisi ile EUROCONTROL'un iş birliğine yönelik bir protokol üzerinde çalışılmaktadır.
- ✘ Genel Müdürlüğümüz ile DHMİ arasında eğitimsel ve bilimsel işbirliğini gerçekleştirmeye yönelik bir protokol üzerinde çalışılmaktadır.
- ✘ Ülkemiz için Ulusal Havacılık Emniyet Planı (NASP) taslağının yıl sonuna kadar hazırlanması planlanmaktadır.
- ✘ Eylül ayında yapılacak olan ICAO Konsey toplantısı ile ilgili çalışmalar yapılacaktır.
- ✘ Dava dosyaları ile ilgili gerekli yazışmaların yapılması planlanmaktadır.
- ✘ Mevzuat ve mütalaaların incelenmesi devam edecektir.
- ✘ Yer hizmetlerine yönelik eğitmen mülakatları ve eğitim yetkilendirmesi yapılacaktır.
- ✘ Yer hizmetleri kuruluşlarının sorumlu yönetici onay başvurusu değerlendirilecektir.
- ✘ Yer hizmetlerine yönelik çalışma ruhsatı yetkilendirmeleri yapılacaktır.
- ✘ DHMİ tarafından işletilen 10 adet terminal işletme ruhsatı verilmesi planlanmıştır.
- ✘ 657 Sayılı Devlet Memurları Kanununa tabi Aday Memur eğitimi yapılacaktır.
- ✘ İş Yükü Analizi faaliyetlerinin tamamlanması hedeflenmektedir.
- ✘ Görevde Yükselme ve Unvan Değişikliği Sınav ve Mülakat süreci tamamlanacaktır.
- ✘ AIP kapsamında uçuş izinleri başvuruları değerlendirilmeye alınarak uçuş izni verilmeye devam edilmesi planlanmaktadır.
- ✘ Yolcu hakları başvuruları değerlendirilmeye devam edilecektir.
- ✘ SHT-Eğitim HUD talimatının güncellenerek yayımlanması planlanmaktadır.
- ✘ Sivil havacılığın sürdürülebilir gelişimine yönelik tedbir ve politika üretilmesi hedeflenmektedir.
- ✘ Kurumsal Mali Durum ve Beklentiler Raporu hazırlanacaktır.
- ✘ Genel Müdürlüğümüzün faaliyetlerinin yer aldığı aylık sunumların hazırlanarak Bakanlığımıza gönderilecektir.
- ✘ Yatırım Gerçekleşmeleri Bakanlığımıza sunulmaya devam edecektir.
- ✘ 9 aylık ve yıllık Bütçe Gerçekleşme Raporlarının hazırlanması planlanmaktadır.
- ✘ Cumhurbaşkanlığı hükümet sistemine geçilmesi sebebiyle program bütçeye geçilecek olup gerekli çalışmalar yapılacaktır.
- ✘ Bütçe görüşmelerine katılım sağlanacaktır.
- ✘ Yatırım teklifleri hazırlanacaktır.



- ✘ 2020 yılı Performans Programı hazırlanıp yayımlanacaktır.
- ✘ 2020-2022 Dönemi Bütçe çalışmalarının tamamlanacaktır.
- ✘ Taşınır mal icmal cetvelinin harcama birimlerine hazırlatılarak Strateji Geliştirme Daire Başkanlığına gönderilmesi sağlanacaktır.
- ✘ Yılsonu işlemlerinin yapılması ve yaptırılması devam edecektir.
- ✘ "İç Kontrol Sisteminin Değerlendirilmesi" konulu danışmanlık hizmeti verilmesi planlanmaktadır.
- ✘ İç Denetim Birimi Başkanlığı Dönemsel Gözden Geçirme (Kalite Güvence Geliştirme Programı doğrultusunda) faaliyetinin yürütülmesi planlanmaktadır.
- ✘ İç denetim programı kapsamında denetim ve danışmanları faaliyetleri sürdürülmesi planlanmaktadır.
- ✘ 2020-2022 İç Denetim Planı ve 2020 yılı İç Denetim Programının hazırlanması planlanmaktadır.

